অত্যাবশ্যকীয় কৃষি পণ্যের বাজারদরের

মাসিক পর্যালোচনামূলক প্রতিবেদন

নভেম্বর - ২০১৪

গবেষণা ও উন্নয়ন শাখা

কৃষি বিপণন অধিদপ্তর

খামারবাড়ি, ফার্মগেট

ঢাকা-১২১৫

www.dam.gov.bd

নিত্য প্রয়োজনীয় পণ্যের বাজার মূল্য পরিস্থিতির মাসিক পর্যালোচনা প্রতিবেদন।

মাসের নামঃ নভেম্বর - ২০১৪

নভেম্বর- ২০১৪ মাসে ধান, চাল, গম ও ভুট্টা ফসলের বাজারদর ভিত্তিক পরিস্থিতি প্রতিবেদন

কৃষি বিপণন অধিদপ্তর কর্তৃক সংকলিত জাতীয় গড় বাজারদর তথ্য অনুযায়ী অক্টোবর/ ২০১৪ মাসের তুলনায় নভেম্বর -২০১৪ মাসে ধান, চাল,গম,আটা ও ভুট্টা-র বাজারদর ভিত্তিক পর্যবেক্ষণ প্রতিবেদন নিম্নমরূপঃ

১। বাজারদর হ্রাস/বৃদ্ধি পরিস্থিতিঃ

নভেম্বর -২০১৪ মাসে জেলা অফিসসমূহ হতে প্রাপ্ত সাপ্তাহান্তিক বাজারদর বুলেটিন কৃষি বিপণন অধিদপ্তরের সদর দপ্তরে সংকলন করা হয়েছে। সংকলিত উক্ত বাজারদর তথ্যের মাধ্যমে ধান,চাল, গম ,আটা ও ভুট্টা-র প্রাপ্ত জাতীয় গড় বাজারদর অক্টোবর / ২০১৪ মাসের বাজারদরের সাথে তুলনামূলকভাবে নিম্ন সারণীতে দেখানো হলোঃ

সারণী - ক (মূল্য টাকায়)

	নভেম্বর /১৪ মাসের গড় বাজারদর		অক্টোবর /১৪ মাসের গড় বাজারদর		এক মাসের ব্যবধানে দামের হ্রাস/বৃদ্ধি		শতকরা হারে দামের হ্রাস/বৃদ্ধি	
ফসল	প্রতি কুইন্টাল	প্রতি কেজি	প্রতি কুইন্টাল	প্রতিকেজি	প্রতি কুইন্টাল	প্রতিকেজি	কুইন্টালে	কেজিতে
মোটা চাল	৩১১৩	৩৩.১৭	৩১৩৬	৩৩.৩৯	-২৩	-০.২২	-০.৭৩%	-০.৬৬%
মাঝারী চাল	৩৬৫১	৩৮.৭৫	৩৬৫৪	৩৮.৭৫	-৩	০.০০	-০.০৮%	০.০০%
সরু চাল	৪৪১১	৪৬.৫২	৪৩৮৯	৪৬.২২	২২	০.৩০	০.৫০%	০.৬৫%
গম	২২৭৬	২৫.২৫	২২৬৮	২৫.০৩	৮	০.২২	০.৩৫%	-১.১২%
আটা	২৩৬৩	২৯.১৭	২৬৪৬	২৯.১৯	-২৮৩	-০.০২	-১০.৭০%	০.০৭%
ভুট্টা	১৫৬২	১৯.৫০	১৫৬৭	২০.৬৩	-৫	-১.১৩	-০.৩২%	-৫.৪৮%

উপরোক্ত বাজারদর সারণীতে দেখা যায়, অক্টোবর / ২০১৪ মাসের তুলনায় নভেম্বর / ২০১৪ মাসে চাল সরু এর পাইকারী ও খুচরা দাম উভয়ই সামান্য বৃদ্ধি পেয়েছে। তবে গম এর পাইকারী দাম ও খুচরা দাম সামান্য বৃদ্ধি পেয়েছে। মোটা চাল এর পাইকারী ও খুচরা দাম উভয়ই সামান্য হ্রাস পেয়েছে। মাঝারি মানের চালের পাইকারী দাম হ্রাস পেয়েছে কিন্তু খুচরা দাম অপরিবর্তীত রয়েছে। ভূট্রার পাইকারী ও খুচরা দামে উভয় হ্রাস পেয়েছে। তবে আটার পাইকারী দাম এবং খুচরা দাম সামান্য হ্রাস পেয়েছে।

সারণী অনুযায়ী এক মাসের ব্যবধানে চাল মোটা, মাঝারি এর পাইকারী গড় দাম কুইন্টাল প্রতি যথাক্রমে ২৩/-, ৩/- টাকা হ্রাস পেয়েছে। মোটা চালের খুচরা গড় দাম কেজি প্রতি ০.২২/- টাকা হ্রাস পেয়েছে এবং মাঝারি চালের খুচরা দাম অপরিবর্তীত রয়েছে। সরু চালের পাইকারী এবং খুচরা দাম উভয়ই বৃদ্ধি পেয়েছে। সরু চালের পাইকারী ও খুচরা গড় দাম কুইন্টাল ও কেজি প্রতি যথাক্রমে ২২/- ও ০.৩০/- টাকা বৃদ্ধি পেয়েছে। নভেম্বর /২০১৪ মাসে আটার পাইকারী গড় দাম কুইন্টাল প্রতি হ্রাস পেয়েছে ২৮৩/-টাকা এবং খুচরা গড় দাম কেজি প্রতি হ্রাস পেয়েছে ০.০২/- টাকা। নভেম্বর/২০১৪ মাসে গমের পাইকারী গড় দাম বৃদ্ধি পেয়েছে ৮/-টাকা এবং খুচরা গড় দাম বৃদ্ধি পেয়েছে ০.২২/-টাকা। এছাড়া নভেম্বর /২০১৪ মাসে ভূট্রার পাইকারী ও খুচরা দাম হ্রাস পেয়েছে। ভূট্রার পাইকারী গড় দাম কুইন্টাল

প্রতি ৫/- টাকা ও খুচরা গড় দাম কেজি প্রতি ১.১৩/- টাকা হ্রাস পেয়েছে । নভেম্বর/২০১৪ মাসে উপর্যুক্ত ফসলগুলোর বাজারদর পরিবর্তনের চিত্র একনজরে দেখা যায়। গ্রাফে বাজারদর পরিবর্তনের চিত্র নিম্নরূপঃ

পাইকারী হিসেবে প্রতি কুইন্টালের বাজারদরে পরিবর্তন	খুচরা হিসেবে প্রতি কেজির বাজারদরে পরিবর্তন
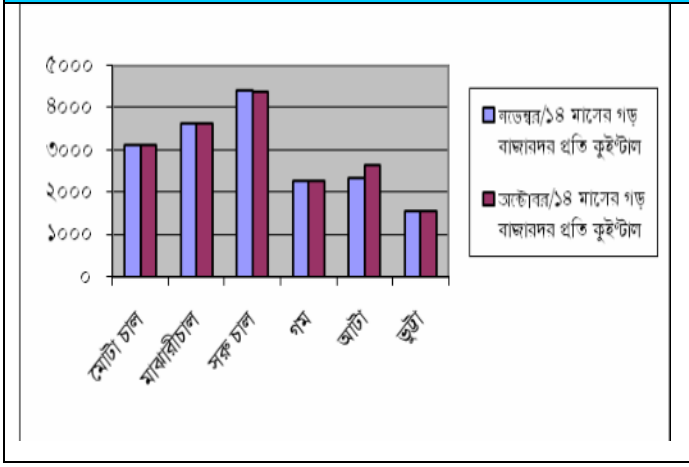	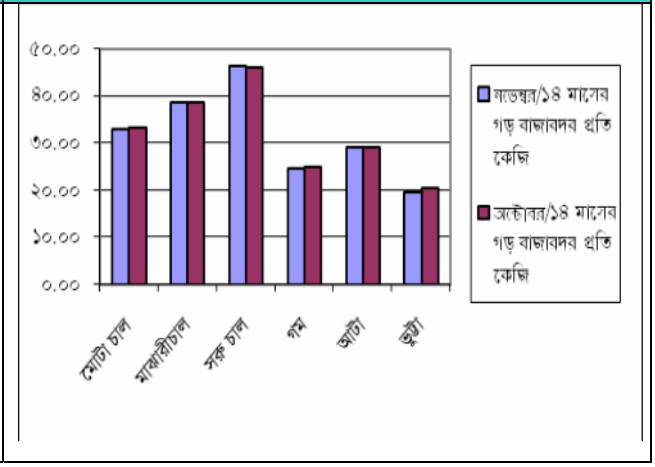

নভেম্বর /২০১৩ মাসের বাজারদর পরিস্থিতি পর্যালোচনায় বিগত বছরগুলোর সাথে চলতি বছরের নভেম্বর/২০১৪ মাসের বাজারদর তুলনা করা যেতে পারে । সুতরাং নভেম্বর /২০১৪ মাসের গড় বাজারদরকে কেন্দ্রবিন্দু ধরে বিগত ০৫ বছরের গড় বাজারদর তথ্য নিম্নে দেখানো হলোঃ

সারণী - খ (প্রতি কুইন্টালের পাইকারী ভিত্তিতে জাতীয় গড় বাজার দর)

মাস / ফসল	নভেম্বর -১০	নভেম্বর -১১	নভেম্বর -১২	নভেম্বর -১৩	নভেম্বর -১৪
মোটা চাল	৩০৪৫	২৬৭৪	২৩৪১	৩০৭৫	৩১১৩
মাঝারী চাল	৩৪৪৯	৩১৪৮	২৮৬২	৩৫৯২	৩৬৫১
সরু চাল	৩৮৯১	৩৯৮১	৩৪৬৮	৪২৯৬	৪৪১১
লাল গম	২২২৪	২০৯৬	২২৮৫	২৩১৫	২২৭৬
খোলা আটা	২৪০৯	২২৭৯	২৯০৮	২৭৬৬	২৩৬৩
ভুট্টা	১৮১৮	১৯৭৭	১৮৩৭	১৯৩০	১৫৬২

তথ্যসূত্রঃ বাজার তথ্য পরিসংখ্যান, ডিএএম

সারণী - গ (প্রতি কেজির খুচরা দামের ভিত্তিতে জাতীয় গড় বাজার দর)

মাস / ফসল	নভেম্বর -১০	নভেম্বর -১১	নভেম্বর -১২	নভেম্বর -১৩	নভেম্বর -১৪
মোটা চাল	৩২.০২	২৮.৮০	২৫.৪৪	৩২.৭৬	৩৩.১৭
মাঝারী চাল	৩৬.০৫	৩৩.৩৭	৩০.৯১	৩৭.৯৫	৩৮.৭৫
সরু চাল	৪০.৬৭	৪১.৯৭	৩৭.০৩	৪৫.১০	৪৬.৫২
লাল গম	২৫.০৮	২৩.০৮	২৫.৩৮	২৫.০৮	২৪.৭৫
খোলা আটা	২৫.৯২	২৪.৯২	৩১.৪০	৩০.৩২	২৯.২১
ভুট্টা	২০.২৪	২২.৫৭	২১.২৩	২২.২৩	১৯.৫০

২০১৩ সালের সাথে চলতি বছরের একই সময়ের অর্থাৎ নভেম্বর /২০১৪ মাসের বাজারদর তথ্যের তুলনামূলক উপস্থাপন চালের বাজারদর হ্রাস-বৃদ্ধির পরিমান দেখতে সাহায্য করবে।

নিম্নে তুলনামূলক বাজারদর-এর গ্রাফিক উপস্থাপন করা হলোঃ

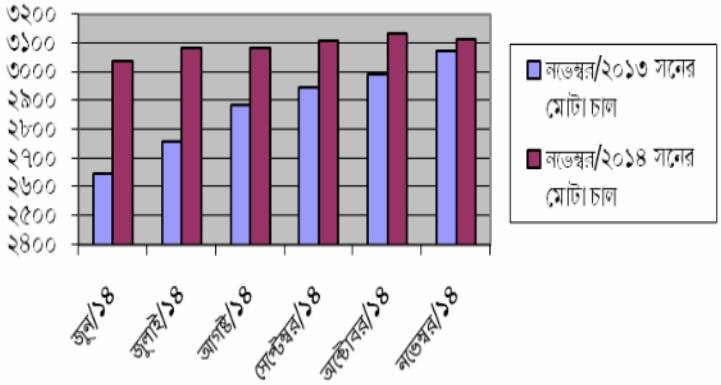	গ্রাফে ২০১৩ সালের নভেম্বর মাসের তুলনায় ২০১৪ সালের নভেম্বর মাসে মোটা মানের চালের বাজারদরের হ্রাস-বৃদ্ধির হার দেখানো হয়েছে। এখানে দেখা যাচ্ছে যে, গত বছরের একই সময়ের তুলনায় এ বছর মোটা চালের বাজারদর বেশী। নভেম্বর /২০১৩ মাসের তুলনায় নভেম্বর/২০১৪ মাসে মোটা চালের মূল্য বৃদ্ধির ব্যবধান প্রতি কুইন্টালে (৩১১৩-৩০৭৫) =৩৮/- টাকা।
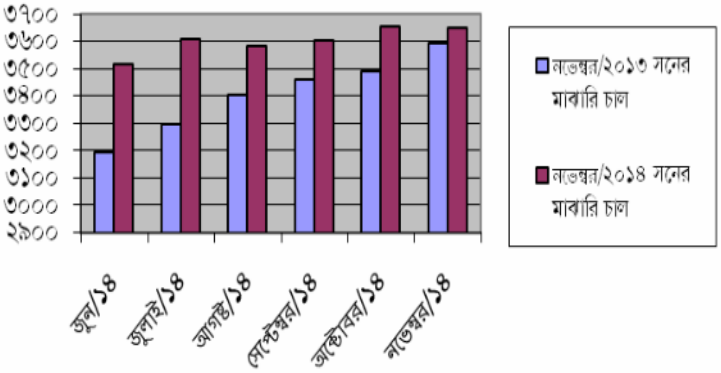	গ্রাফে নভেম্বর /২০১৩ সালের তুলনায় নভেম্বর /২০১৪ সালে মাঝারী মানের চালের বাজার দরের হ্রাস-বৃদ্ধির হার দেখানো হয়েছে । এখানে দেখা যাচ্ছে যে, গত বছরের একই সময়ের তুলনায় এ বছর মাঝারী মানের চালের বাজারদর বেশী। নভেম্বর /২০১৩ মাসের তুলনায় নভেম্বর /২০১৪ মাসে মাঝারী মানের চালের মূল্য বৃদ্ধির ব্যবধান প্রতি কুইন্টালে (৩৬৫১-৩৫৯২)=৫৯/- টাকা।
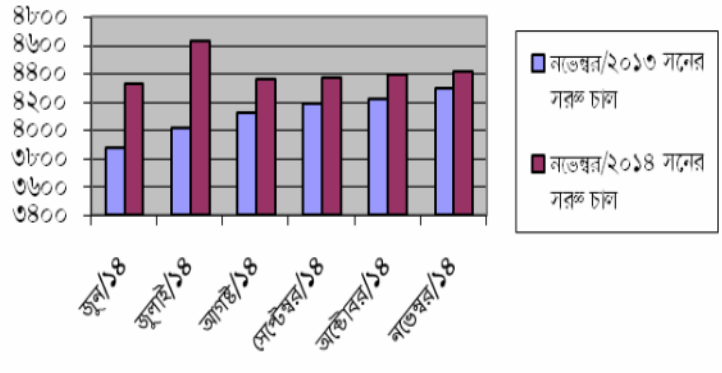	গ্রাফে নভেম্বর /২০১৩ সালের তুলনায় নভেম্বর /২০১৪ সালে সরু মানের চালের বাজারদরের হ্রাস-বৃদ্ধির হার দেখানো হয়েছে । এখানে দেখা যাচ্ছে যে, গত বছরের একই সময়ের তুলনায় এ বছর সরু মানের চালের বাজারদর বেশী । নভেম্বর /২০১৩ মাসের তুলনায় নভেম্বর/২০১৪ মাসে সরু চালের মূল্য বৃদ্ধির ব্যবধান প্রতি কুইন্টালে (৪৪১১-৪২৯৬)=১১৫/- টাকা।

২। বাজারদর প্রবনতাঃ

কৃষি বিপণন অধিদপ্তর কর্তৃক সংকলিত গত ০৬ মাসে ধান,চাল,গম,আটা ও ভুট্টা ফসলের জাতীয় গড় বাজারদর চিত্র নিম্নমরূপঃ

সারনী -গ

প্রতি কুইন্টালের (১০০ কেজি) পাইকারী গড় বাজারদর

পণ্য	বিবরণ	জুন/ ১৪	জুলাই/ ১৪	আগষ্ট / ১৪	সেপ্টেম্বর / ১৪	অক্টোবর/ ১৪	নভেম্বর/ ১৪
চাল	মোটা	৩০৩৯	৩০৮৫	৩০৮২	৩১০৯	৩১৩৬	৩১১৩
	মাঝারী	৩৫১৬	৩৬১০	৩৫৮৩	৩৬০৫	৩৬৫৪	৩৬৫১
	সরু	৪৩২৫	৪৬২৪	৪৩৫৮	৪৩৬৮	৪৩৮৯	৪৪১১
গম	লাল	২২২১	২২২৭	২২৪২	২২৩৮	২২৬৮	২২৭৬
আটা	খোলা	২৭১০	২৬৮০	২৬৫৩	২৬৩৬	২৬৪৬	২৩৬৩
ভুট্টা	রবি	১৬৯৫	১৭০০	১৬০৮	১৫৯৬	১৫৬৭	১৫৬২

- এক মাসের ব্যবধানে লাল গমে কুইন্টাল প্রতি মূল্য বৃদ্ধি পেয়েছে ৮/- টাকা।
- নভেম্বর /২০১৪ সালে খোলা আটায় কুইন্টাল প্রতি মূল্য হ্রাস পেয়েছে ২৮৩/-টাকা ।

সারনী -ঘ

প্রতি কেজির খুচরা গড় বাজারদর

পণ্য	বিবরণ	জুন/ ১৪	জুলাই/ ১৪	আগষ্ট / ১৪	সেপ্টেম্বর / ১৪	অক্টোবর / ১৪	নভেম্বর/ ১৪
চাল	মোটা	৩২.৩২	৩৩.০৫	৩২.৭৯	৩৩.১৪	৩৩.৩৯	৩৩.১৭
	মাঝারী	৩৭.৪৫	৩৮.৫৫	৩৮.০০	৩৮.১৯	৩৮.৭৫	৩৮.৭৫
	সরু	৪৫.৪৮	৪৮.৮৮	৪৫.৯১	৪৬.০৭	৪৬.২২	৪৬.৫২
গম	লাল	২৪.২৪	২৪.৪৮	২৪.৫০	২৩.৮৮	২৫.০৩	২৫.২৫
আটা	খোলা	২৯.৭৮	২৯.৫১	২৯.২৫	২৯.১২	২৯.১৯	২৯.১৭
ভুট্টা	রবি	২০.৭১	২১.১৯	২০.৭৮	১৯.১৭	২০.৬৩	১৯.৫০

- এক মাসের ব্যবধানে লাল গম কেজি প্রতি খুচরা মূল্য ০.২২/- টাকা বৃদ্ধি পেয়েছে।
- এবং নভেম্বর /২০১৪ সালে খোলা আটায় কেজি প্রতি খুচরা মূল্য ০.০২/- টাকা হ্রাস পেয়েছে।

সারনী অনুযায়ী আটার বাজারদর বৃদ্ধি পেয়েছে । নিম্নে গ্রাফে দর হ্রাস ও বৃদ্ধির গতি দেখানো হলোঃ

অক্টোবর /১৪ ও নভেম্বর /১৪ মাসে গম-আটার পাইকারী দর হ্রাস-বৃদ্ধির চিত্র

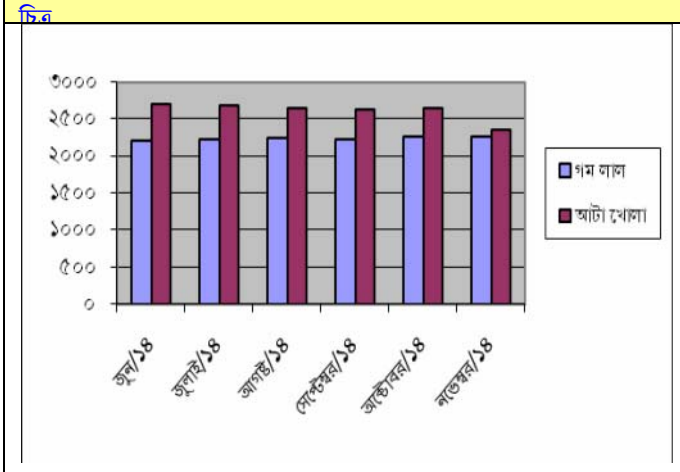

অক্টোবর /১৪ ও নভেম্বর /১৪ মাসে গম-আটার খুচরা দর হ্রাস-বৃদ্ধির চিত্র

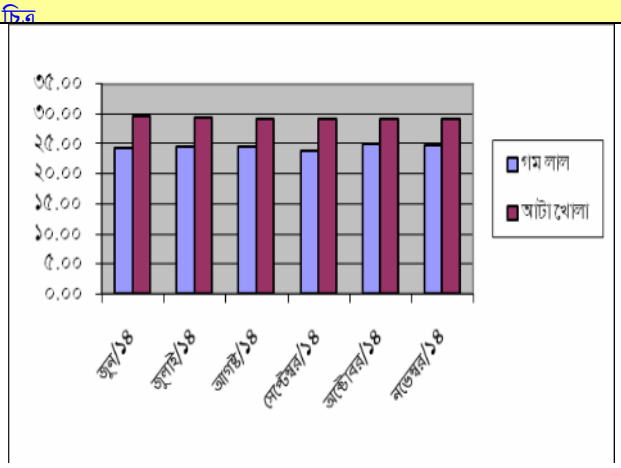

অক্টোবর /১৪ ও নভেম্বর/১৪ মাসের উপর্যুক্ত তুলনামূলক বাজারদর সারণী ও গ্রাফে প্রতিফলিত হয় যে, অক্টোবর /১৪ মাসের তুলনায় নভেম্বর /১৪ মাসে গম এর পাইকারী দাম বৃদ্ধি ও খুচরা দাম হ্রাস পেয়েছে। আটার পাইকারী দাম হ্রাস ও খুচরা দাম বৃদ্ধি পেয়েছে। এবং ভূট্রার পাইকারী ও খুচরা দামে সামান্য হ্রাস পেয়েছে ।

৩। চাল ও গম এর আমদানীর তুলনামূলক হালচিত্রঃ-

চাল	নভেম্বর /২০১৩ মাসে আমদানীর পরিমান (মেঃ টনে) ০০০	নভেম্বর /২০১৪ মাসে আমদানীর পরিমান (মেঃ টনে) ০০০
সরকারী পর্যায়ে	-	-
বেসরকারী পর্যায়ে	-	২৭৭.০০
মোট =	-	২৭৭.০০

চাল এর আমদানীর তুলনামূলক চিত্র

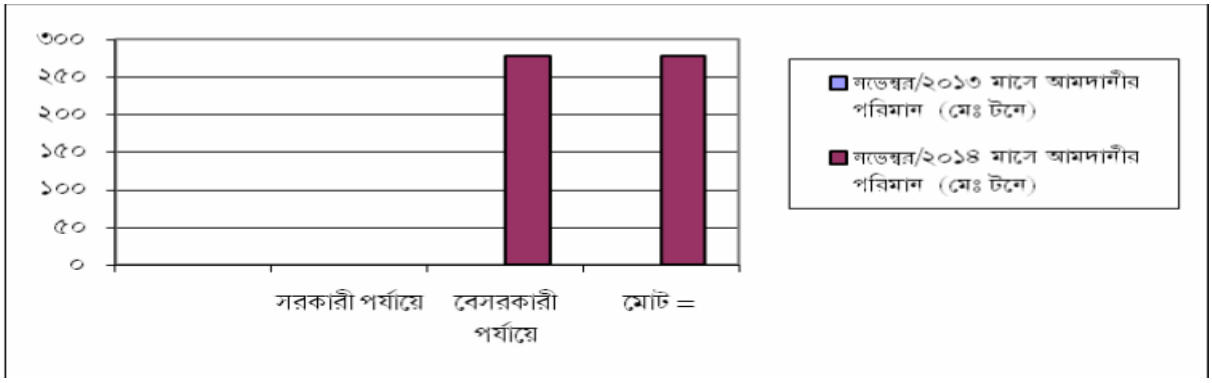

গম	নভেম্বর /২০১৩ মাসে আমদানীর পরিমান (মেঃ টনে) ০০০	নভেম্বর /২০১৪ মাসে আমদানীর পরিমান (মেঃ টনে) ০০০
সরকারী পর্যায়ে	৪১২.৫০	৬৮৫.২০
বেসরকারী পর্যায়ে	৭৪২.৭০	৫৫৩.৪০
মোট =	১১৫৫.২০	১২৩৮.৬০

তথ্য সূত্রঃ- এম আই এস ডিজি ফুড।

গম এর আমদানীর তুলনামূলক চিত্র

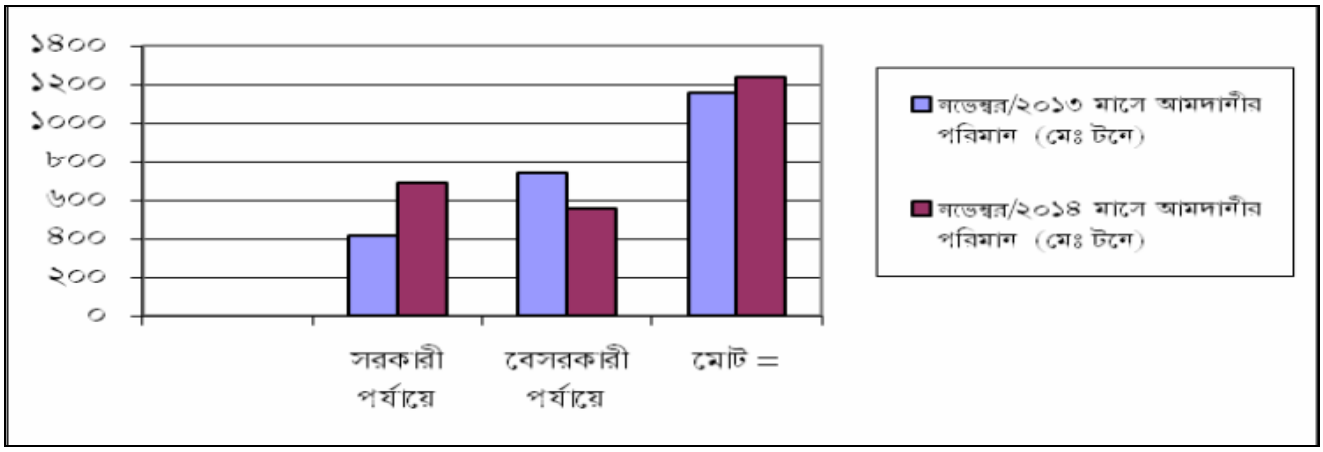

৪। চাল ও গমের তুলনামূলক আন্তর্জাতিক বাজারদর এর হালচিত্রঃ

চাল(সাদা, থাই ১০০% বি গ্রেড		হ্রাস-বৃদ্ধি (%)	গম (SRW -2)		হ্রাস-বৃদ্ধি (%)
নভেম্বর /২০১৩	নভেম্বর/২০১৪		নভেম্বর /২০১৩	নভেম্বর /২০১৪	
৪২৪.০০	৪২০.০০	-০.৯৪%	৩৩৪.০০	২৪৫.০০	-২৬.৬৪%

তথ্য সূত্রঃ-International Commodity Prices (CIWP):

পর্যালোচনাঃ

চালঃ- নভেম্বর /২০১৩ মাসের তুলনায় এ বছর নভেম্বর /২০১৪ মাসে চালের আন্তর্জাতিক বাজার মূল্য সামান্য হ্রাস পেয়েছে। যা শতকরা হিসেবে ০.৯৪% মূল্য হ্রাস ঘটেছে।

গমঃ- নভেম্বর /২০১৩ বছরের তুলনায় এ বছর নভেম্বর /২০১৪ মাসে গমের আন্তর্জাতিক বাজার মূল্য সামান্য হ্রাস পেয়েছে। যা শতকরা হিসেবে ২৬.৬৪% মূল্য হ্রাস ঘটেছে ।

গম ও আটার বাজারদর বৃদ্ধির যে কারণগুলো পাওয়া যায় সংক্ষেপে তা নিম্নরুপঃ

ক) আন্তর্জাতিক বাজার মূল্য বৃদ্ধি ।

খ) সার ব্যতীত অন্যান্য উপকরণের মূল্য বৃদ্ধি ।

গ) ব্যবসায়ীদের যোগসাজসে মূল্য বৃদ্ধি।

ঘ) সরকারী মনিটরিং ব্যবস্থা অপ্রতুল।

ঙ) কার্যকর বিতরণ ব্যবস্থার অভাব।

৫ । বাজারদর নিয়ন্ত্রিত পর্যায়ে রাখার সম্ভাব্য সুপারিশঃ

আভ্যন্তরীন বাজারে ধান-চাল ও গম-আটার বাজারদর-এ হ্রাসের প্রবণতা লক্ষ্যে করা যাচ্ছে। এ পরিস্থিতিতে নিম্নোক্ত পদক্ষেপ গ্রহণ করা গেলে বাজার পরিস্থিতি কৃষক ভোক্তার সহায়ক হবে।

- মৌসুমে সরাসরি কৃষকদের কাছ থেকে ধান/চাল/গম ক্রয় করা হলে একদিকে কৃষক যেমন ন্যায্যমূল্য পাবে। অন্যদিকে বাজারমূল্য সহনীয় থাকবে।
- ধান চালের সরকারী মজুদের ধারন ক্ষমতা বাড়ানো যেতে পারে।
- ধানের উৎপাদন খরচ হ্রাসের লক্ষ্যে কৃষি উপকরণের উপর ভর্তূকি প্রদান সহ সরকার প্রদত্ত কৃষি সহায়তাসমূহ সরাসরি কৃষকের নিকট পৌঁছানোর কার্যকরী ব্যবস্থা গ্রহণ।
- সেচ মৌসুমে বিদ্যুতের লোডশেডিং ও তেলের মূল্য বেশী হওয়ায় তাদের উৎপাদন খরচ বেড়ে যায়। সেক্ষেত্রে সেচ মৌসুমে তেলের মূল্য ও লোড শেডিং সহনীয় পর্যায়ে রাখার ব্যাপারে কার্যকরী ব্যবস্থা গ্রহণ।
- কৃষকদের জন্য স্বল্প সূদে ও সহজ শর্তে ব্যাংক ঋণের ব্যবস্থা গ্রহন।
- মৌসুমে স্বল্প মূল্যে কৃষি পণ্য বিক্রয়ের (Distress Sale) মাধ্যমে কৃষকরা যাতে ক্ষতির স্বীকার না হন সেলক্ষ্যে শস্য গুদাম ঋণ কার্যক্রম জোড়দার করণ এবং সারা দেশ ব্যাপী সম্প্রসারণের উদ্যোগ গ্রহন করা।

- কৃষি পণ্যের সুষ্ঠু বিপণনের জন্য বিপণন ব্যয়, ব্যবসায়ীদের লভাংশ ইত্যাদি বিষয়ে সমীক্ষা করে বিপণনের সমস্যা চিহিতকরণ এবং বিপণন ব্যবস্থার উন্নয়ন ও বিপণন ব্যয় হ্রাসের প্রয়োজনীয় পদক্ষেপ গ্রহন করা।
- কৃষকদের উৎপাদিত ধান-চাল সরাসরি ভোক্তা ও বাজারে বিক্রয়ের জন্য বিপণন সুবিধা (পরিবহণ, যোগাযোগ, গুদামজাত, ঋণ সুবিধা) ইত্যাদি নিশ্চিত করা।
- উৎপাদন চাহিদা ও সরবরাহের মধ্যে সমন্বয় সাধন করা।
- সাময়িকভাবে সরকারী ও বেসরকারী পর্যায়ে চাল আমদানী বন্ধ রাখা। প্রয়োজনে স্বল্প পরিসরে চাল রপ্তানির বিষয়টি বিবেচনা করা যেতে পারে।
- বাজারে ধানের দামের নিম্নমূখিতা এবং সরবরাহের পর্যাপ্ততার সময় কৃষকদের স্বার্থে আভ্যন্তরীন বাজার থেকে উদ্বৃত্ত ধান একটি নির্দিষ্ট সময়ের জন্য সরকার ক্রয় করবে এবং দামের উর্ধ্বমূখিতা ও সরবরাহের স্বল্পতার সময় তা বাজারে ছেড়ে দিয়ে দাম ও সরবরাহের স্থিতিশীলতার বিষয়টি বিবেচনা করা যেতে পারে।
- কৃষক, মিল মালিক/ব্যবসায়ী এবং সরকারী সংস্থা সমূহের মধ্যে উৎপাদন, মজুদ ও বাজারদর এবং সরকারী নীতিমালা বিষয়ক একটি সমন্বিত তথ্যের অবাধ প্রবেশাধিকার নিশ্চিত করতে হবে।
- সর্বোপরি কৃষকদের জন্য শস্য বীমা চালু করা যেতে পারে।

পণ্যঃ ডাল

আমাদের নিত্য প্রয়োজনীয় পণ্যের তালিকায় ডাল একটি গুরুত্বপূর্ন পণ্য। দেশজ উৎপাদনও আমদানীর মাধ্যমে এর চাহিদা পূরণ হয়ে থাকে। তাই বাজার মূল্যে বেশ পরিবতর্ন লক্ষ্যনীয়। নিয়মিত কার্যক্রমের আওতায় কৃষি বিপণন অধিদপ্তরের মাঠ পযার্য়ের অফিস সমূহ হতে প্রাপ্ত সাপ্তাহিক বাজারদর বুলেটিন সদর দপ্তরে সংকলন করা হয়। সংকলিত বাজারদর তথ্য ও পুর্ববতী সংকলিত তথ্য পযার্লোচনা করে নভেম্বর'২০১৪, অক্টোবর '২০১৪ নভেম্বর'২০১৩ মাসে বিভিন্ন প্রকার ডালের পাইকারী জাতীয় গড় বাজার দর এবং মাসিক ও বাৎসরিক হ্রাস/বৃদ্ধির হার নিম্নে সারণীতে প্রদর্শণ করা হলোঃ

সারনী- ১: বিভিন্ন প্রকার ডালের বাজারদর পরিস্থিতিঃ

টাকা/কুইন্টাল

ক্রঃ নং	দ্রব্যের নাম	রিপোর্টিং মাস নভেম্বর/১৪	গত মাস অক্টোবর/১৪	গত বছর নভেম্বর/১৩	মাসিক দরের হ্রাস/বৃদ্ধি (%)	বাৎসরিক দরের হ্রাস/বৃদ্ধি (%)
১	ডাল-মাশ-গোটা	৮৭২৬	৮৪৬২	৭৬৪৩	৩%	১৪%
২	ডাল-মাশ-ভাংগা	৮৪৮২	৮০০৩	৭০০৮	৬%	২১%
৩	ডাল- মসুর-দেশী-গোটা	১০১৩২	৯৯৫৬	১০২১২	২%	-১%
৪	ডাল- মসুর-দেশী-ভাংগা	৮৪২৭	৮২২৮	৮১১৭	২%	৪%

৫	ডাল- মসুর- বিদেশী- উন্নতমানের	৯৯৮৭	৯৮৯৫	৯৭০৮	১%	৩%
৬	ডাল- মুগ-দেশী	১১১০৬	১১০৫০	১১৩৮৭	১%	-২%
৭	ডাল- ছোলা-গোটা	৫৭৫৬	৫৬৩৭	৫৭০০	২%	১%
৮	ডাল- ছোলা-ভাংগা	৫৫৬২	৫৬৫০	৫৪০৫	-২%	৩%
৯	ডাল- মটর-দেশী	৫৯২৮	৫৯৪৬	৬৫৪২	০%	-৯%
১০	ডাল- মটর-বিদেশী	৪০৭৬	৪২১০	৩৯২৭	-৩%	৪%
১১	ডাল- খেসারী	৩৫৩১	৩৫৫৩	৩৯৫২	-১%	-১১%

- ***নভেম্বর'২০১৪ অক্টোবর'২০১৪ ও নভেম্বর'২০১৩ মাসের ডালের জাতীয় গড় পাইকারী বাজারদর চিত্রের সাহায্য দেখানো হলো ঃ***
-

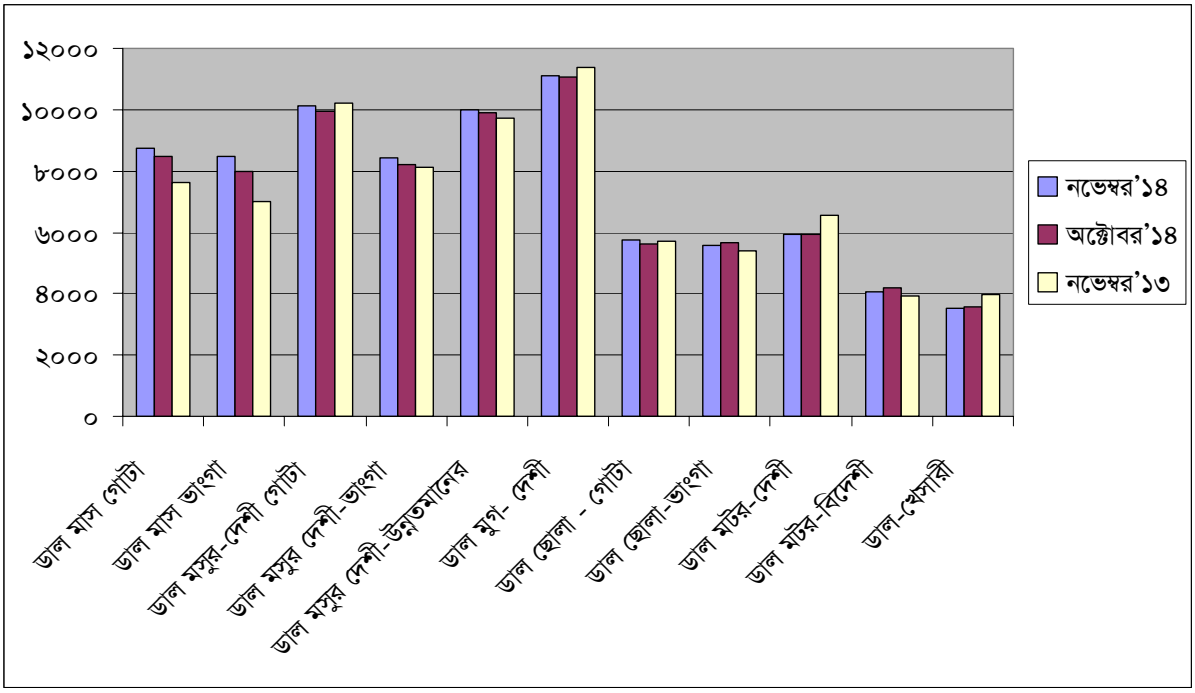

ক গত মাসের সাথে তুলনামুলক পর্যালোচনা ঃ

উপরের ছকে বর্ণিত তথ্য পযার্লোচনা করে দেখা যায়, **অক্টোবর'** ২০১৪ মাসের তুলনায় **নভেম্বর** '২০১৪ মাসে ডাল-ছোলা-ভাংগা, ডাল মটর বিদেশী ও ডাল খেসারী ছাড়া অন্যান্য সব মসলার দর বৃদ্ধি পেয়েছে। অন্যদিকে ডাল মটর দেশী অপরিবর্তিত আছে।

খ. গত বছরের এই সময়ের সাথে তুলনামুলক পর্যালোচনা ঃ

ছকে বর্ণিত বাজারদর তথ্য বিশ্লেষনে লক্ষ্য করা যায় **নভেম্বর** ২০১৩ মাসের তুলনায় **নভেম্বর** ২০১৪ মাসে বেশীর ভাগ ডালের দর বৃদ্ধি পেয়েছে। বেশী বৃদ্ধি পেয়েছে ডাল মাশ-ভাংগা।

গ. বাজারদর হ্রাস বৃদ্ধির কারণ ঃ

মাসিকঃ অধিদপ্তরের মাঠ পর্যায়ে হতে প্রাপ্ত তথ্য ও বিদ্যমান বাজারদর **পর্যালোচনা** করে দেখা যায় অক্টোবর'২০১৪ মাসের এর তুলনায় নভেম্বর'২০১৪ মাসে সরবরাহ কম থাকায় বেশীর ভাগ ডালের দর বৃদ্ধি পেয়েছে।

বার্ষিকঃ- নভেম্বর'২০১৩ এর তুলনায় নভেম্বর'২০১৪ মাসে অর্থাৎ গত বছরের তুলনায় এ বছর সরবরাহ কম থাকায় বেশীর ভাগ ডালের দর বৃদ্ধি পেয়েছে।

ভোজ্য তেলঃ

ভোজ্য তেল নিত্য প্রয়োজনীয় গুরুত্বপুর্ণ পণ্য হিসেবে বিবেচিত। সরিষা, সয়াবিন এবং পাম তেল ভোজ্য তেল হিসেবে উল্লেখযোগ্য। সরিষার কিছু অংশ আমাদের দেশে উৎপন্ন হলেও সয়াবিন এবং পাম তেলের চাহিদার পুরোটাই আমদানী করে পূরণ করা হয়। ভোজ্য তেলের সংকলিত বাজারদর তথ্য পর্যালোচনা পূবর্ক নভেম্বর ২০১৪ মাসের তুলনায় অক্টোবর' ২০১৪ মাসের এবং গত বছর নভেম্বর ২০১৩ মাসের তুলনায় চলতি বছরের নভেম্বর ২০১৪ মাসে বিভিন্ন ধরনের ভোজ্য তেলের মাসিক পাইকারী জাতীয় গড় বাজার দর এবং মাসিক ও বাৎসরিক হ্রাস/বৃদ্ধির হার নিম্নে সারনীতে প্রদর্শন করা হলো।

সারনী- ২ : বিভিন্ন প্রকার ভোজ্য তেলের বাজারদর পরিস্থিতিঃ

টাকা/ প্রতি ১০০ লি ঃ

ক্রঃ নং	দ্রব্যের নাম	রিপোর্টিং মাস নভেম্বর/১৪	গত মাস অক্টোবর/১৪	গত বছর নভেম্বর/১৩	মাসিক দরের হ্রাস/বৃদ্ধি (%)	বাৎসরিক দরের হ্রাস/বৃদ্ধি (%)
১	সরিষা-উন্নতমানের	১২৪৭০	১২৪১১	১৩৪৪৯	০%	-৭%
২	সয়াবিন (খোলা)	৮৩৫৭	৮৪৩০	৯৯১৮	-১%	-১৬%
৩	পাম	৬৬৭৩	৬৭৮৮	৭৪০৭	-২%	-১০%

নভেম্বর'২০১৪ অক্টোবর ২০১৪ এবং নভেম্বর'২০১৩ মাসের ভোজ্য তেলের পাইকারী জাতীয় গড় চিত্রের সাহায্য দেখানো হলো ঃ

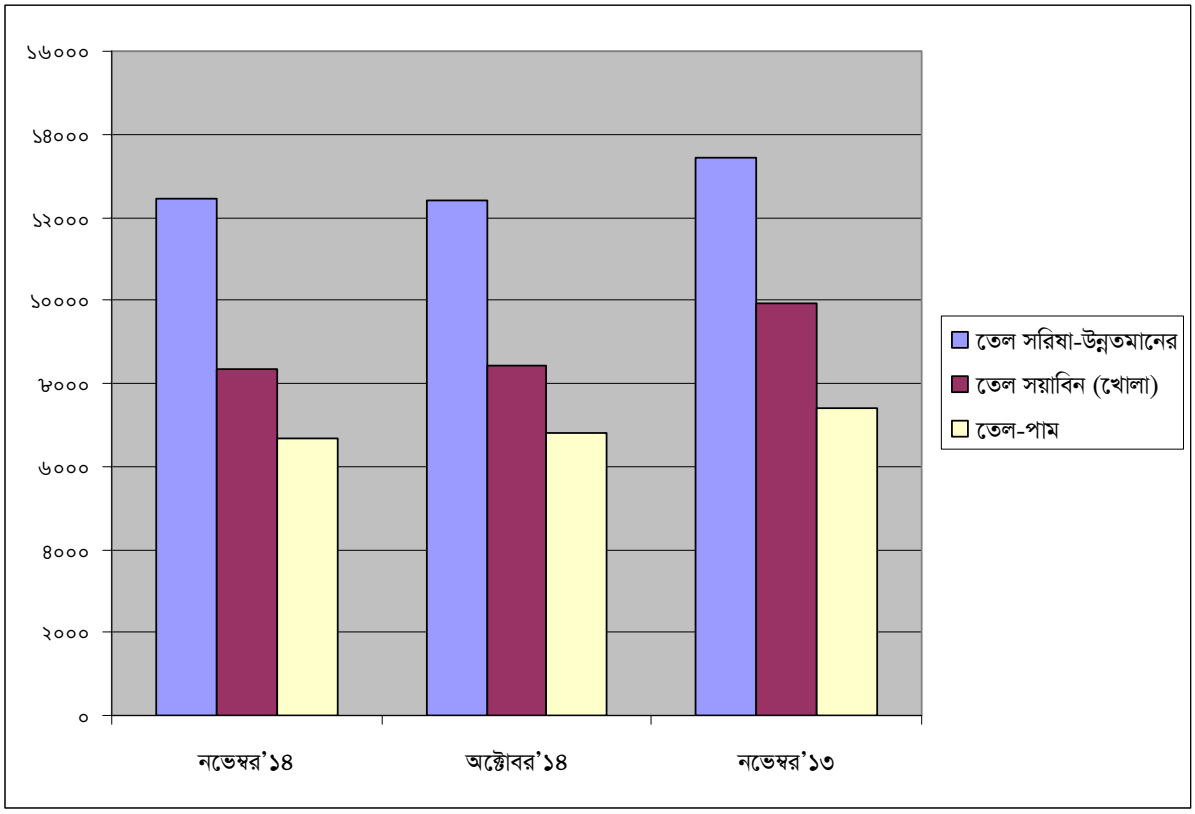

ক. গত মাসের সাথে তুলনামূলক পর্যালোচনা।

উল্লেখিত ছকের তথ্য পযার্লোচনা করে দেখা যায় নভেম্বর'২০১৪ মাসের তুলনায় **অক্টোবর'**২০১৪ মাসে সব তেল এর দর হ্রাস পেয়েছে।

খ. গত বছরের এই সময়ের সাথে তুলনামূলক পর্যালোচনা ।

নভেম্বর' মাসের তুলনায় নভেম্বর'২০১৪ মাসে সব তেল এর দর হ্রাস পেয়েছে

গ. বাজারদর হ্রাস/ বৃদ্ধির কারণঃ

বাজার তথ্য পর্যালোচনা ও অন্যান্য তথ্য উপাত্তের ভিত্তিতে বিশ্লেষণে দেখা যায় অক্টোবর '২০১৪ মাসের তুলনায় নভেম্বর'২০১৪ মাসে চাহিদার তুলনায় সরবরাহ বেশী থাকায় এবং আর্ন্তজাতিক বাজারে তেলের দাম হ্রাস পেয়েছে।

ফসলের নামঃ পিঁয়াজ (দেশী ও আমদানীকৃত), রসুন (দেশী ও আমদানীকৃত), শুকনা মরিচ, কাঁচা মরিচ, আদা (দেশী- ও আমদানীকৃত), হলুদ- দেশী (গোল ও লম্বা) এবং ধনিয়া।

বাজারদর পরিস্থিতিঃ

কৃষি বিপণন অধিদপ্তরের সদর দপ্তরে জেলা অফিসসমূহ হতে প্রাপ্ত সাপ্তাহিক বাজারদর বুলেটিন হতে সংকলিত বাজারদর অক্টোবর, ২০১৪ মাসের তুলনায় নভেম্বর' ২০১৪ মাসে পিঁয়াজ (দেশী ও আমদানীকৃত), রসূন (দেশী ও আমদানীকৃত), শুকনা মরিচ, কাঁচা মরিচ, আদা (দেশী ও আমদানীকৃত), হলুদ-দেশী (গোল ও লম্বা) এবং ধনিয়া ফসলের পাইকারী ও খুচরা জাতীয় গড় মাসিক বাজার দরের হ্রাস/বৃদ্ধির হার নিম্নে সারণীতে প্রদর্শন করা হলোঃ

পণ্যের নাম (শ্রেণি অনুযায়ী)	নভেম্বর /২০১৪		অক্টোবর /২০১৪		মাসিক দামের হ্রাস/বৃদ্ধি	
	প্রতি কুইন্টাল	প্রতি কেজি	প্রতি কুইন্টাল	প্রতি কেজি	প্রতি কুইন্টাল	প্রতি কেজি
পিঁয়াজ-দেশী	৩৩১৬	৩৮	৩২৫২	৩৭	২%	৩%
পিঁয়াজ-বিদেশী	৩০৫৮	৩৫	২৯১৮	৩৩	৫%	৬%
রসূন-দেশী	৭২১৮	৮৬	৭৫৬৬	৯০	-৫%	-৪%
রসূন-বিদেশী	৭৩২৯	৮৪	৭৫২৭	৮৬	-৩%	-২%
শুকনা মরিচ	১৫৭১০	১৭৭	১৫৫৮৫	১৭৭	১%	০%
কাঁচা মরিচ	৩৯৯৪	৫৭	৫৫৫৪	৭৬	-২৮%	-২৫%
আদা-দেশী	১২৬০৭	১৩২	১৪৫১৩	১৭৪	-১৩%	-২৪%
আদা-বিদেশী	১০৭১৪	১৩৩	১৪৭১৭	১৬৯	-২৭%	-২১%
হলুদ-(গোল)	১১৫১৭	১৩২	১১৬৬১	১৩৩	-১%	-১%
হলুদ-(লম্বা)	১১২৭৩	১৩০	১১৩৩৫	১৩২	-১%	-১%
ধনিয়া	১৮৬৩৯	২০৭	১৭৬৫৪	১৯৭	৬%	৫%

নভেম্বর /২০১৪ ও অক্টোবর ২০১৪ মাসের জাতীয় গড় পাইকারী মূল্য এর পরিবর্তনের চিত্রঃ

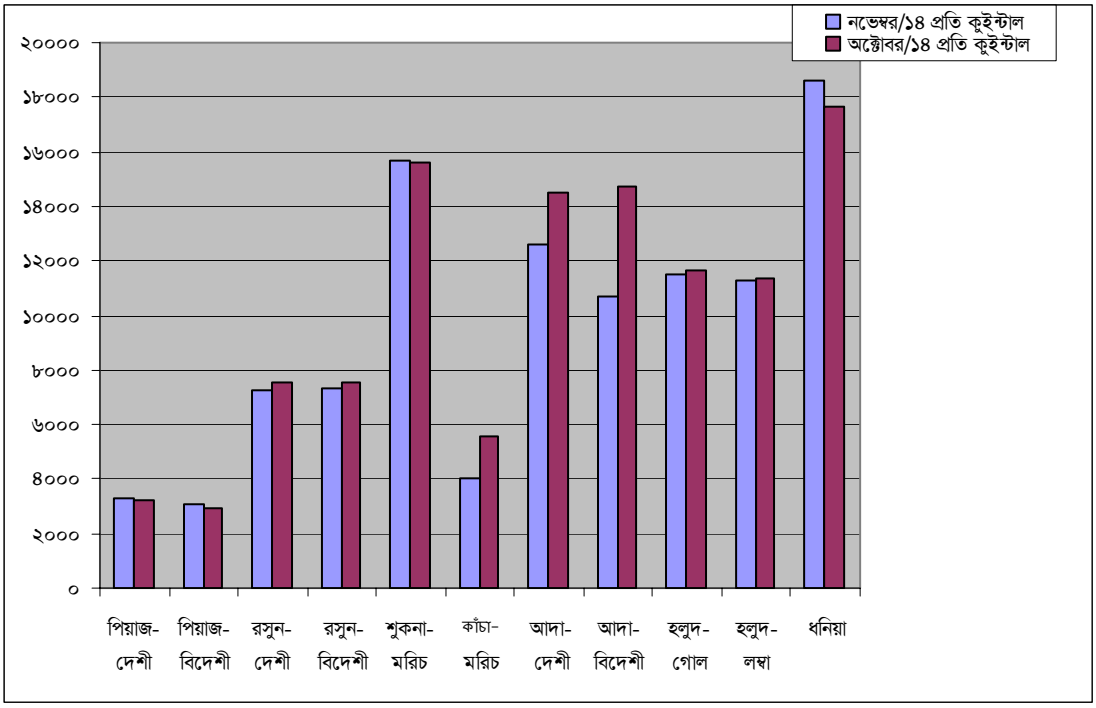

নভেম্বর, ২০১৪ ও অক্টোবর, ২০১৪ মাসের জাতীয় গড় খুচরা মূল্য এর পরিবর্তনের চিত্রঃ

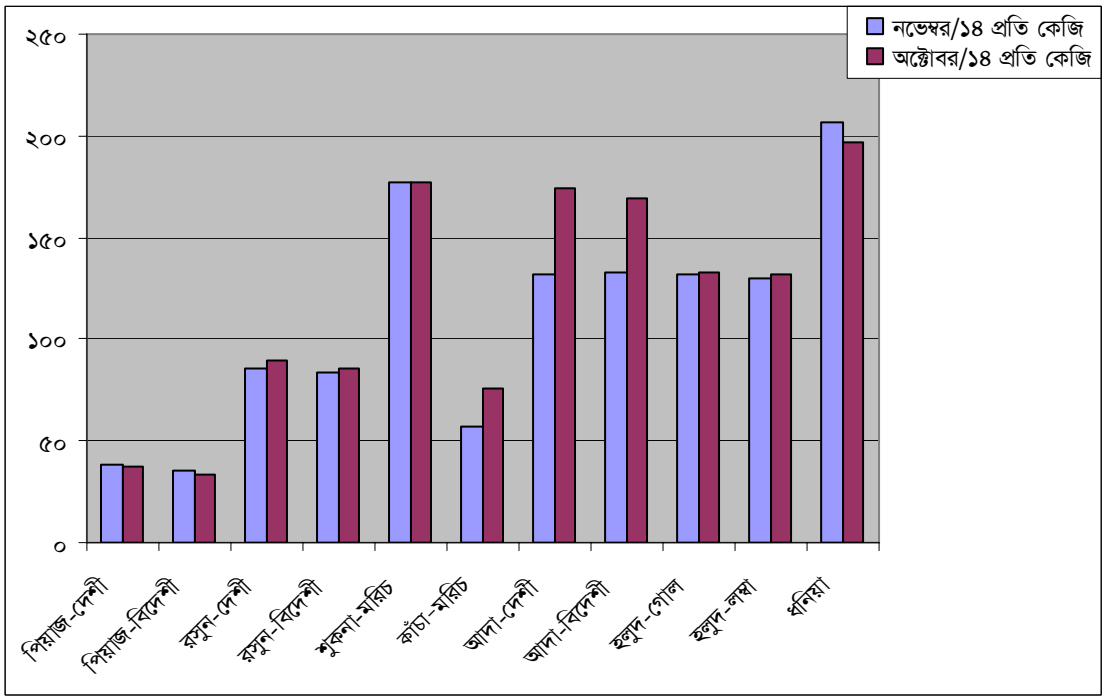

মসলা জাতীয় ফসলের, নভেম্বর ’২০১৪ মাসের তুলনায় অক্টোবর ২০১৪ মাসের পাইকারী ও খুচরা জাতীয় গড় বাজার দরের হ্রাস/বৃদ্ধির পরিস্থিতি ও পর্যালোচনা ‘ক’ থেকে ‘ছ’ পর্যন্ত সারণীতে সংক্ষেপে দেখানো হলো ।

সারণী-‘ক’ পণ্য “পিঁয়াজ” (দেশী ও আমদানীকৃত)

পণ্যের নাম (শ্রেণী অনুযায়ী)	**নভেম্বর /২০১৪**		**অক্টোবর /২০১৪**		শতকরা হারে হ্রাস/বৃদ্ধি	
	প্রতি কুইন্টাল	প্রতি কেজি	প্রতি কুইন্টাল	প্রতি কেজি	প্রতি কুইন্টাল	প্রতি কেজি
পিঁয়াজ-দেশী	৩৩১৬	৩৮	৩২৫২	৩৭	২%	৩%
পিঁয়াজ-বিদেশী	৩০৫৮	৩৫	২৯১৮	৩৩	৫%	৬%

উপরোক্ত সারণী ‘ ক’ বিশ্লেষণ করে দেখা যায় পিঁয়াজ- দেশী এর দাম অক্টোবর,২০১৪ মাসের তূলনায় নভেম্বর’২০১৪ মাসে পাইকারী দামে ২% ও খুচরা দামে ৩% হারে এবং বিদেশী- পিয়াজের ক্ষেত্রে পাইকারী দামে ৫%ও খুচরা দামে ৬% হারে বৃদ্ধি পেয়েছে।

সারণী-‘খ: পণ্য “রসুন” (দেশী ও আমদানীকৃত)

পণ্যের নাম (শ্রেণীঅনুযায়ী)	**নভেম্বর /২০১৪**		**অক্টোবর /২০১৪**		শতকরা হারে হ্রাস/বৃদ্ধি	
	প্রতি কুইন্টাল	প্রতি কেজি	প্রতি কুইন্টাল	প্রতি কেজি	প্রতি কুইন্টাল	প্রতি কেজি
রসূন-দেশী	৭২১৮	৮৬	৭৫৬৬	৯০	-৫%	-৪%
রসূন-বিদেশী	৭৩২৯	৮৪	৭৫২৭	৮৬	-৩%	-২%

উপরোক্ত সারণী ‘খ’-বিশ্লেষণ করে দেখা যায়, রসুন দেশী এর অক্টোবর২০১৪ মাসের তূলনায় **নভেম্বর**’২০১৪ মাসে পাইকারী দামে -৫% ও খুচরা দামে -৪% এবং রসূন-বিদেশী অক্টোবর ২০১৪ মাসের তূলনায় **নভেম্বর**’ ২০১৪ মাসে পাইকারী দামে -৩% ও খুচরা দামে -২% হারে হ্রাস পেয়েছে।

সারণী-গঃ পণ্য “শুকনা মরিচ”

পণ্যের নাম (শ্রেণী অনুযায়ী)	**নভেম্বর /২০১৪**		**অক্টোবর /২০১৪**		শতকরা হারে হ্রাস/বৃদ্ধি	
	প্রতি কুইন্টাল	প্রতি কেজি	প্রতি কুইন্টাল	প্রতি কেজি	প্রতি কুইন্টাল	প্রতি কেজি
শুকনা মরিচ	১৫৭১০	১৭৭	১৫৫৮৫	১৭৭	১%	০%

উপরোক্ত সারণী ‘গ’-বিশ্লেষণ করে দেখা যায় শুকনা মরিচ-এর দাম, অক্টোবর ’২০১৪ মাসের তূলনায় নভেম্বর ’২০১৪ মাসে পাইকারী দামে ১% বৃদ্ধি পেয়েছে ও খুচরা দামে অপরিবর্তিত আছে।

সারণী-ঘঃ পণ্য "কাঁচা মরিচ"

পণ্যের নাম (শ্রেণী অনুযায়ী)	নভেম্বর /২০১৪		অক্টোবর /২০১৪		শতকরা হারে হ্রাস/বৃদ্ধি	
	প্রতি কুইন্টাল	প্রতি কেজি	প্রতি কুইন্টাল	প্রতি কেজি	প্রতি কুইন্টাল	প্রতি কেজি
কাঁচা মরিচ	৩৯৯৪	৫৭	৫৫৫৪	৭৬	-২৮%	-২৫%

সারণী 'ঘঃ বিশ্লেষণ করে দেখা যায় কাঁচা মরিচ এর দাম অক্টোবর' ২০১৪ মাসের তূলনায় নভেম্বর'২০১৪ মাসে পাইকারী দামে -২৮% ও খুচরা দামে -২৫% হারে হ্রাস পেয়েছে।

সারণী-ঙঃ পণ্য "আদা" (দেশী ও আমদানীকৃত)

পণ্যের নাম (শ্রেণী অনুযায়ী)	নভেম্বর /২০১৪		অক্টোবর /২০১৪		শতকরা হারে হ্রাস/বৃদ্ধি	
	প্রতি কুইন্টাল	প্রতি কেজি	প্রতি কুইন্টাল	প্রতি কেজি	প্রতি কুইন্টাল	প্রতি কেজি
আদা-দেশী	১২৬০৭	১৩২	১৪৫১৩	১৭৪	-১৩%	-২৪%
আদা-বিদেশী	১০৭১৪	১৩৩	১৪৭১৭	১৬৯	-২৭%	-২১%

সারণী-চঃ পণ্য "হলুদ"-দেশী (গোল ও লম্বা)

উল্লিখিত সারণী 'ঙ' বিশ্লেষণ করে দেখা যায় দেশী আদা'র দাম অক্টোবর, ২০১৪ মাসের তুলনায় নভেম্বর' ২০১৪ মাসে পাইকারী দামে -১৩% ও খুচরা দামে -২৪% এবং বিদেশী আদা পাইকারী দামে -২৭%ও খুচরা দামে -২১% হারে হ্রাস পেয়েছে।

পণ্যের নাম (শ্রেণি অনুযায়ী)	নভেম্বর ২০১৪		অক্টোবর /২০১৪		শতকরা হারে হ্রাস/বৃদ্ধি	
	প্রতি কুইন্টাল	প্রতি কেজি	প্রতি কুইন্টাল	প্রতি কেজি	প্রতি কুইন্টাল	প্রতি কেজি
হলুদ-(গোল)	১১৫১৭	১৩২	১১৬৬১	১৩৩	-১%	-১%
হলুদ-(লম্বা)	১১২৭৩	১৩০	১১৩৩৫	১৩২	-১%	-১%

জাতীয় গড় বাজার দর অনুযায়ী সারণী 'চ'-বিশ্লেষণ করে দেখা যায়, হলুদ দেশী (গোল) অক্টোবর'২০১৪ মাসের তুলনায় নভেম্বর'২০১৪ মাসে পাইকারী ও খুচরা উভয় দামে -১% হারে এবং হলুদ দেশী (লম্বা) অক্টোবর' ২০১৪ মাসের তুলনায় **নভেম্বর**'২০১৪ মাসে পাইকারী ও খুচরা উভয় দামে -১% হারে হ্রাস পেয়েছে।

সারণী-ছঃ পণ্য "ধনিয়া"

পণ্যের নাম (শ্রেণী অনুযায়ী)	নভেম্বর /২০১৪		অক্টোবর /২০১৪		শতকরা হারে হ্রাস/বৃদ্ধি	
	প্রতি কুইন্টাল	প্রতি কেজি	প্রতি কুইন্টাল	প্রতি কেজি	প্রতি কুইন্টাল	প্রতি কেজি
ধনিয়া	১৮৬৩৯	২০৭	১৭৬৫৪	১৯৭	৬%	৫%

জাতীয় গড় বাজারদর অনুসারে সারণী 'ছ'- বিশ্লেষণ করে দেখা যায় ধনিয়া অক্টোবর' ২০১৪ মাসের তুলনায় নভেম্বর'২০১৪ মাসে পাইকারী দামে ৬% হারে এবং খুচরা দামে ৫% হারে বৃদ্ধি পেয়েছে ।

বাজারের গতি প্রবাহঃ

ক) কৃষি বিপণন অধিদপ্তরের সাপ্তাহিক বাজারদর বুলেটিনের মাধ্যমে বিগত ৬ মাসের সংকলিত জাতীয় গড় বাজারদরের ভিত্তিতে; পিঁয়াজ (দেশী ও আমদানীকৃত), রসুন (দেশী ও আমদানীকৃত), শুকনা মরিচ, কাঁচা মরিচ, আদা (দেশী ও আমদানীকৃত), হলুদ-দেশী (গোল ও লম্বা) এবং ধনিয়া ফসলের পাইকারী বাজারদরের গতি প্রবাহ নিম্নে সারণী এবং লেখচিত্রের মাধ্যমে উপস্থাপন করা হলো :

► ***৬ মাসের পাইকারী মূল্য পরিবর্তনের চিত্র/ধারাক্রম ঃ***

(প্রতি কুইন্টাল/টাকায়)

পণ্যের নাম	জুন/১৪	জুলাই/১৪	আগষ্ট/১৪	সেপ্টেম্বর/১৪	অক্টোবর/১৪	নভেম্বর/১৪
পিঁয়াজ-দেশী	২৮৪৪	৩২৪৫	**৩৩৮০**	৩৪৭২	৩২৫২	৩৩১৬
পিঁয়াজ-বিদেশী	২৪৩৮	৩০৪৬	**৩২৩১**	৩০৯৭	২৯১৮	৩০৫৮
রসূন-দেশী	৬০২৭	৬২৭৯	**৫৮১২**	৬৮৬১	৭৫৬৬	৭২১৮
রসূন-বিদেশী	৭২৯৯	৭৫৬৪	**৭০২৮**	৭১৮৮	৭৫২৭	৭৩২৯
শুকনা মরিচ	১৫২৭৫	১৪৭৮২	**১৪৯৬২**	১৫২৮৩	১৫৫৮৫	১৫৭১০
কাঁচা মরিচ	৩৬৭৪	৬৪৮৭	**৮৫৭০**	৮১৪৮	৫৫৫৪	৩৯৯৪
আদা-দেশী	১৫৫৫৩	১৬৩৫৮	**১৪৭৫৭**	১৫১৪২	১৪৫১৩	১২৬০৭
আদা-বিদেশী	১৭২৫৬	১৬২০৭	**১৪৯১৩**	১৪৯৫৩	১৪৭১৭	১০৭১৪
হলুদ-(গোল)	১০৫৩২	১০৯০১	**১১১০৬**	১১১৮০	১১৬৬১	১১৫১৭
হলুদ-(লম্বা)	১০৪৮৪	১১৪০৮	**১১৪৯৭**	১১৫৬৩	১১৩৩৫	১১২৭৩
ধনিয়া	১০৩৮০	১২৭৭৯	**১৪০৮১**	১৫৫৯৫	১৭৬৫৪	১৮৬৩৯

জুন'২০১৪ হতে নভেম্বর'২০১৪ পর্যন্ত পিঁয়াজ ও রসুন (দেশী ও আমদানীকৃত), শুকনা মরিচ, কাঁচা মরিচ, আদা (দেশী ও আমদানীকৃত), হলুদ দেশী (গোল ও লম্বা) এবং ধনিয়া ফসলের পাইকারী দামের গতি প্রবাহ

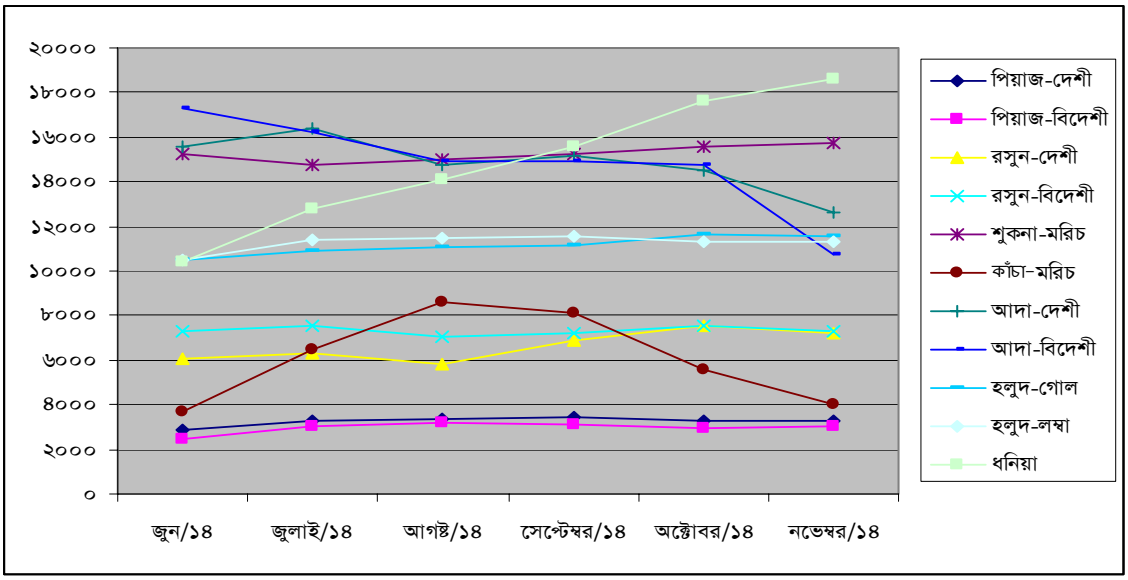

উপরের লেখচিত্র থেকে দেখা যায় যে, পিঁয়াজ দেশী ও বিদেশী, হলুদ গোল ও লম্বা এবং শুকনা মরিচ এর ৬ (ছয়) মাসের পাইকারী দর সার্বিকভাবে স্থিতিশীল।

আরো দেখা যায়, কাঁচামরিচ এর পাইকারী দর তুলনামূলক ভাবে উর্দ্ধমুখি হয়ে আবার নিম্নগামী। আরো দেখা যায় যে, ধনিয়া এর পাইকারী দর উর্দ্ধমুখি ।

ধনিয়া জুন/২০১৪ মাসে মসলার দর হ্রাস পেয়ে জুলাই, আগষ্ট, সেপ্টেম্বর, অক্টোবর মাসে বৃদ্ধি পেয়ে নভেম্বর/২০১৪ মাসে মসলার দর সর্বচ্চ বৃদ্ধি পায়।

৬ মাসের খুচরা মূল্য পরিবর্তনের চিত্র/ধারাক্রমঃ

(প্রতি কেজি/টাকায়)

পণ্যের নাম	জুন/১৪	জুলাই/১৪	আগষ্ট'/১৪	সেপ্টেম্বর/১৪	অক্টোবর/১৪	নভেম্বর/১৪
পিঁয়াজ-দেশী	৩২	৩৭	৩৮	৩৯	৩৭	৩৮
পিঁয়াজ-বিদেশী	২৮	৩৫	৩৭	৩৫	৩৩	৩৫
রসূন-দেশী	৭০	৭২	৭০	৮১	৯০	৮৬
রসূন-বিদেশী	৮০	৮৩	৭৮	৮৩	৮৬	৮৪
শুকনা মরিচ	১৬৮	১৬৮	১৬৯	১৭৩	১৭৭	১৭৭
কাঁচা মরিচ	৫১	৮৪	১১০	১০৪	৭৬	৫৭
আদা-দেশী	১৮১	১৮১	১৭৪	১৭৪	১৭৪	১৩২
আদা-বিদেশী	১৯৫	১৮৯	১৭৫	১৭৩	১৬৯	১৩৩
হলুদ-(গোল)	১২১	১২০	১৩১	১৩০	১৩৩	১৩২
হলুদ-(লম্বা)	১১৮	১৩০	১৩৩	১৩৩	১৩২	১৩০
ধনিয়া	১১৬	১৫৮	১৫৮	১৭৯	১৯৭	২০৭

জুন'২০১৪ হতে নভেম্বর' ২০১৪ পর্যন্ত পিঁয়াজ ও রসুন (দেশী ও আমদানীকৃত), শুকনা মরিচ, কাঁচা মরিচ, আদা (দেশী ও আমদানীকৃত), হলুদ দেশী (গোল ও লম্বা) এবং ধনিয়া ফসলের খুচরা দামের গতি প্রবাহ ঃ

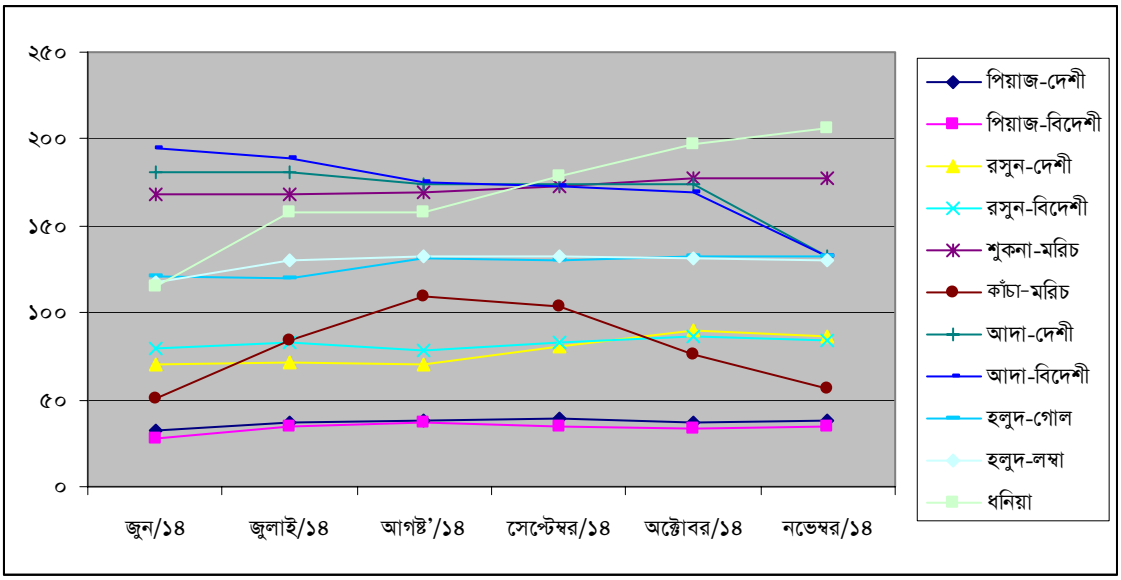

উপরের লেখচিত্র, থেকে দেখা যায় যে, পিঁয়াজ দেশী ও বিদেশী, শুকনা মরিচ এবং রসুন দেশী ও বিদেশী এর ৬ (ছয়) মাসের খুচরা দর সার্বিকভাবে স্থিতিশীল। কাঁচা মরিচ এর খুচরা দর উর্দ্ধমুখি হয়ে আবার নিম্নগামী । সার্বিকভাবে আরো দেখা যায় ধনিয়া এর খুচরা দর উর্দ্ধমুখি ।

তামাকঃ বিভিন্ন তামাক কোম্পানী, রংপুর তামাক ব্যবসায়ী সমিতি ও মাঠ পর্যায়ের পর্যবেক্ষণ হতে ধারণা করা যায় যে ২০১৩-২০১৪ অর্থ বছরে সামগ্রিক ভাবে আনুমানিক ১৩৮.২ হাজার একর জমিতে তামাকের আবাদ হয় এবং আনুমানিক ১০৩.৬৫ হাজার মেঃ টন তামাক উৎপাদিত হয়। তন্মধ্যে অত্র অধিদপ্তরের মাঠ পর্যায়ের পর্যবেক্ষন হতে প্রাপ্ত তথ্যমতে ২০১৩-১৪ অর্থবছরে সর্বমোট প্রায় ১,০৪,৭২৮.৫২ মেঃ টন তামাক ক্রয় বিক্রয়ের হিসাব পাওয়া যায় এবং কোথাও চাষী পর্যায়ে তামাক অবিক্রিত থাকার খবর পাওয়া যায়নি। FCV এবং Barley জাতের, যা সরাসরি তামাক সংশ্লিষ্ট কোম্পানীসমূহ চাষী পর্যায় হতে ক্রয় করে। কৃষি মূল্য উপদেষ্টা কমিটি কর্তৃক চাষী পর্যায় হতে ক্রয়ের জন্য প্রতি বছর তামাক ফসলের সর্বনিম্ন মূল্য নির্ধারণ করে দেয়া হয়। দেশী তামাকের কেনাবেচা (যা ACV প্রকৃতির) খোলা বাজার হতে সম্পাদিত হয় এবং এর মধ্যে মতিহার, জাতি ও DV তামাকের পরিমাণই বেশী। কিছু পরিমান বাংলাদেশের গুরুত্বপূর্ণ ১০টি জেলা হতে প্রাপ্ত মতিহার ও জাতি তামাক এর পাইকারী গড় বাজার দর এর ভিত্তিতে মাসিক ও বাৎসরিক মূল্য হ্রাস-বৃদ্ধির তুলনামূলক পর্যালোচনা নীচে প্রদত্ত হলো।

তামাক ফসলের পাইকারী মুল্য পরিস্থিতি

পণ্যের নাম	নভেম্বর/১৪	অক্টোবর/১৪	নভেম্বর/১৩	মাসিক হ্রাস/বৃদ্ধি	বাৎসরিক হ্রাস/বৃদ্ধি
মতিহার	১০৩২২	৯৮৫৭	১০৫৬০	৪.৫০%	-২.৩১%
জাতি	৯৭৫০	৯৭৫০	১৬৫০০	০.০০%	-৬৯.২৩%

তামাক ঃ অক্টোবর/১৪ মাসের জাতীয় গড় এর চেয়ে নভেম্বর/১৪ মাসের মতিহার তামাকের গড় দাম সামান্য বৃদ্ধি পেয়েছে যা ৪.৫০% এবং জাতি তামাকের গড় দাম স্থিতিশীল রয়েছে। গত বৎসরের একই মাসের জাতীয় গড় এর চেয়ে এ বৎসরের মতিহার ও জাতি তামাকের বাৎসরিক জাতীয় গড় দাম বেশ হ্রাস পেয়েছে যা যথাক্রমে ২.৩১% ও ৬৯.২৩%।

স্থানীয় জাতের তামাকের পাইকারী মূল্য চিত্র

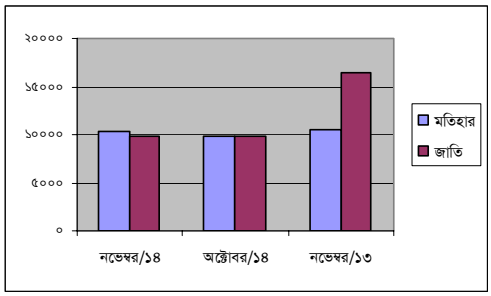

তামাকের সরকার নির্ধারিত মূল্য-এর সাথে বাজার মূল্যের তুলনা

পণ্যের নাম	নভেম্বর/১৪	সরকার নির্ধারিত মূল্য	মাসিক হ্রাস/বৃদ্ধি
মতিহার	১২১.৭৬	৬১.০০	৪৯.৯০%
জাতি	১১২.৫০	৬৬.০০	৪১.৩৩%

সরকার নির্ধারিত দরের চেয়ে নভেম্বর/১৪ মাসের মতিহার ও জাতি তামাকের খুচরা মূল্য অধিক হারে বৃদ্ধি পেয়েছে যা যথাক্রমে ৪৯.৯০% এবং ৪১.৩৩%।

তামাকের সরকার নির্ধারিত মূল্য-এর সাথে বাজার মূল্যের তুলনা'র চিত্র

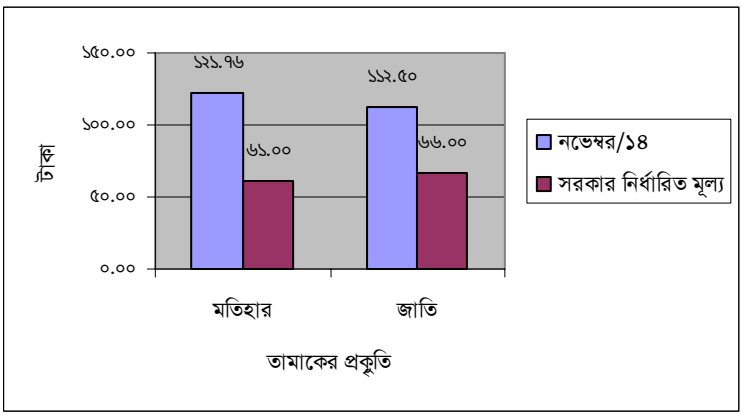

বাংলাদেশে তামাক চাষ ও উৎপাদন পরিসংখ্যান

বছর	তামাক আবাদ (লাখ হেক্টর)	উৎপাদন (লাখ মে:টন)
১৯৯৬-৯৭	৩.৪৮	৩৮
১৯৯৭-৯৮	৩.২৫	৩৭
১৯৯৮-৯৯	২.৮৬	২৯
১৯৯৯-০০	৩.২৩	৩৫
২০০০-০১	২.৮৪	৩৭
২০০১-০২	২.৯০	৩৮
২০০২-০৩	২.৮৫	৩৭
২০০৩-০৪	২.৮৬	৩৯
২০০৪-০৫	২.৮৪	৪০
২০০৫-০৬	২.৮৭	৪৩
২০০৬-০৭	২.৮৫	৩৯
২০০৭-০৮	২.৮৫	৪০
২০০৮-০৯	২.৮৬	৪০
২০০৯-১০	৩.৬৫	৫৪

* সূত্রঃ 2010 yearbook of Agricultural statistics of Bangladesh - BBS

পাটঃ প্রধান আঁশ ফসল পাট, কেনাফ ও মেস্তার মধ্যে পাট প্রধান অর্থকরী ফসল। পাটের দুইটি প্রজাতি-দেশী ও তোষা। দেশী পাটের ফল গোলাকার ও পাতার স্বাদ তিতা। তোষা পাটের ফল লম্বা এবং পাতার স্বাদ তিতা নয়। পাট উৎপাদনে অগ্রগামী জেলাগুলো হলো- রংপুর, ফরিদপুর, যশোর, ঢাকা, টাঙ্গাইল, কুষ্টিয়া, জামালপুর ও পাবনা। পাটের আঁশ থেকে পাটের সুতা, ব্যাগ, বস্তা, পর্দা, কার্পেট ও সংশ্লিষ্ট পণ্য তারপুলিন, প্যাকিং দ্রব্যাদি উৎপাদিত হয়। এছাড়াও পার্টিকেল বোর্ড, পাট-প্লাস্টিক ও অনুরূপ দ্রব্য তৈরিতে পাটের ব্যবহার হচ্ছে। কৃষকের জ্বালানির সিংহভাগই আসে পাটখড়ি থেকে। পাটের পাতা শাক হিসেবে ব্যবহার হয় এবং খুবই সুস্বাদু। দেশের শতকরা ৬০ ভাগ কৃষক পাট চাষ করে জীবিকা নির্বাহ করে। দেশে উৎপাদিত পাটের শতকরা ৭০ ভাগ দেশে ব্যবহার হয়, ৩০ ভাগ কাঁচা পাট ও পাটজাত দ্রব্য হিসেবে রপ্তানী হয়। দেশের ৫৫ ভাগ বৈদেশিক মুদ্রা আসে পাট রপ্তানী থেকে।

পাট এর বিভিন্ন ব্যবহার উপযোগিতা নিম্নে প্রদত্ত ডায়াগ্রাম থেকে দেখা যেতে পারে।

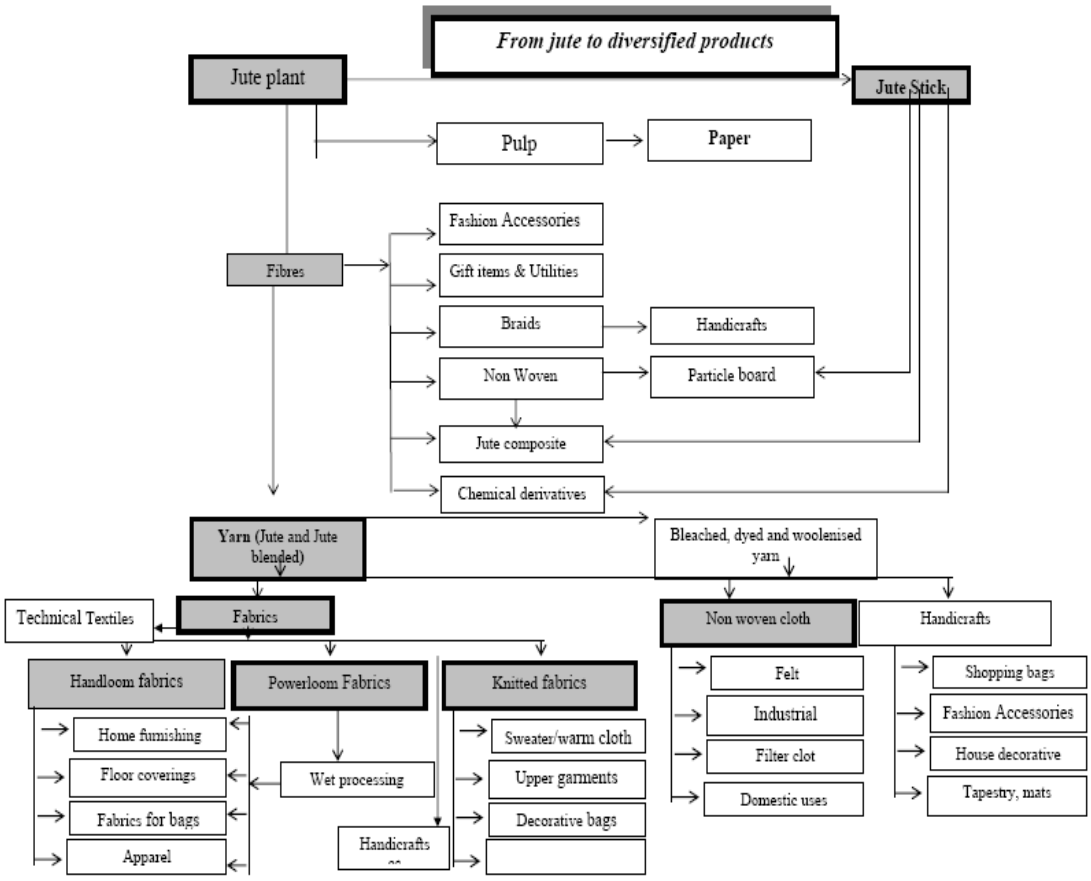

নোট ঃ পাট-এর বিভিন্ন উপযোগীতার চিত্র হতে মূল্য সংযোজনের সম্ভাব্যতা সম্পর্কে ধারণা পাওয়া যায় বিধায় প্রদর্শন করা হয়।

বাংলাদেশে পাট চাষ ও উৎপাদন পরিসংখ্যান

বছর	পাট আবাদ (লাখ হেক্টর)			উৎপাদন (লাখ বেল)			হেক্টর প্রতি ফলন (বেল*)	
	দেশী	**তোষা**	**মোট**	**দেশী**	**তোষা**	**মোট**	**দেশী**	**তোষা**
২০০৫-০৬	০.৯৩	৩.০৬	৩.৯৯	৭.০৩	৩৬.৪৭	৪১.৫০	৭.৫৬	১১.৯২
২০০৬-০৭	০.৯৫	৩.৭৬	৪.৭২	৬.৯১	৪১.৯৬	৪৮.৮৭	৭.২৭	১১.১৬
২০০৭-০৮	০.৯৪	৪.২৪	৫.১৮	৫.৬৩	৪১.৮৩	৪৭.৪৬	৭.৮৫	১০.৪৬
২০০৮-০৯	০.৭৩	৪.০০	৪.০২	৫.২৯	৪২.০০	৪৭.২৯	৭.২৫	১০.৫০
২০০৯-২০১০**			৪.১৬			৫০.০৯		১২.২৩
২০১০-১০১১**			৭.০৯			৮৩.৯৬		১১.৮৫
২০১১-১০১২**			৭.৬			৮০.০৩	৯৪৯৬.৪৪	

*১ বেল = ১৮১.৪৩ কেজি = ৫ মণ (প্রায়) ।

** সূত্রঃ 2010 yearbook of Agricultural statistics of Bangladesh - BBS

আন্তর্জাতিক চিত্র

প্রধান প্রধান উৎপাদনকারী দেশসমূহে পাট চাষ এর অবস্থান নীচের ছক সমূহ থেকে দেখা যেতে পারে। উল্লেখ্য বাংলাদেশে পাটের আবাদ আবার জনপ্রিয় হয়ে উঠেছে, তবে উৎপাদন দক্ষতা বৃদ্ধির সুযোগ রয়েছে বলে দেখা যায় (চীনের হেক্টর প্রতি উৎপাদন ২.৬৭ টন সেখানে বাংলাদেশের হেক্টর প্রতি উৎপাদন ২.২২ টন)।

পাট, কেনাফ ও অন্যান্য আঁশ ফসলে ব্যবহৃত জমির পরিমান হেক্টর উৎপাদনের হার

জমির পরিমাণ *(০০০ হেক্টর)* (১ হেক্টর = ২.৪৭১ একর)						
বছর	**বাংলাদেশ**	চীন	**ইন্ডিয়া**	**মায়ানমার**	**নেপাল**	**থাইল্যান্ড**
২০১২-২০১৩*	৭৬০.৪৩	১৪	৮০০	২.৭৫	১০.৫৪	১.৪২
২০১১-২০১২*	৭৬০.০১	১৩.৫	৮০০	২.৬৫	১০.৫৮	১.৪২
২০১০-২০১১*	৭০৮.৬১	১৩.০৩	৭৯০	৫.০০	১৩.০১	১.০৪
২০০৯-২০১০*	৪১৬.৪৩	৩০	৭৭৩.৭	৮.৯	১১.৬	১.৫
২০০৮-২০০৯	৪০৮.১	৩০	৭৮৫.৬	১৪.৩	১১.৬	১.৫
২০০৭-২০০৮	৫০০	৩৩	৯৫২	৪৭.২	১১.৭	১.২
২০০৬-২০০৭	৫০০	৩১	৯৩১	৫১.৪	১২	২.৩
২০০৫-২০০৬	৪৬৬	৩১.১	৯৩১	৪১	১২.২	৩.১
২০০৪-২০০৫	৪১৮	৩২	৯১৬	৩৫.৪	১১.৮	১৬.৬
২০০৩-২০০৪	৪৯৯.৮	৪১	১০০০	৪৪.১	১১.৯	২০.৪
২০০২-২০০৩	৪৩৬.২	৫৬	১০২৫	৫৮.৭	১১.৭	২৭.২
২০০১-২০০২	৫১৯.৬	৫২	৯৮৬	৫৩.৫	১১.৩	১৯.২
২০০০-২০০১	৪৪৮	৫০	৮৭৩	৩১	১৪.৫	১৯.২
১৯৯৯-২০০০	৪১৪.৮	৬৫.৮	৭৫১	৩৩	১১.৭	১৯.৯
১৯৯৮-১৯৯৯	৪৭৭.৫	৯২.৭	৮৪১	৩৭.৩	১২.৩	৩০.৭
১৯৯৭-১৯৯৮	৬৪৭.৫	১৬২.১	১১১৫	৩৪.১	১১	৬৬.৬
১৯৯৬-১৯৯৭	৫৪৭.৬	১৪৭	১০১৪	৪৩.২	১১.২	৭৬.৫
১৯৯৫-১৯৯৬	৫১৯.২	১৪৬	৮৪৬	৪৭.৩	১০.২	৭৯.৩

সূত্রঃ খাদ্য ও কৃষি সংস্থা (জাতিসংঘ), * বিবিএস, Summary Crop Statistics

পাট, কেনাফ ও অন্যান্য আঁশ ফসলের হেক্টর প্রতি উৎপাদনের হার

টন/হেক্টর (১ হেক্টর = ২.৪৭১ একর)						
বছর	**বাংলাদেশ**	চীন	**ইন্ডিয়া**	**মায়ানমার**	**নেপাল**	**থাইল্যান্ড**
২০১২-২০১৩*	১.৯১	৩.২২	২.৩৯	০.৯৭	১.৩৭	১.৫৫
২০১১-২০১২*	১.৭২	৩.২৩	২.৪৫	৯.৫	১.৩৭	১.৫৫
২০১০-২০১১*	১.৯৩	৩.০৭	২.২০	০.৬১	১.৬১	১.৯৫
২০০৯-২০১০*	২.০০	২.৬৭	২.০৯	০.৯	১.৪৭	১.২
২০০৮-২০০৯	২.২৮	২.৬৭	১.৮৮	০.৯	১.৪৭	১.৯৩
২০০৭-২০০৮	১.৯৮	২.৬৩	১.৮৭	০.৪	১.৪৩	১.৭৯
২০০৬-২০০৭	১.৯৮	২.৮	১.৯৩	০.৮৫	১.৪৩	১.৫৫
২০০৫-২০০৬	২.০৭	২.৬৬	১.৬৪	০.৯	১.৪৫	১.৫১
২০০৪-২০০৫	১.৯৪	২.৭২	১.৪৭	০.৯৫	১.৪৩	২.১৬
২০০৩-২০০৪	১.৯৩	২.৪৩	১.৬২	০.৯৫	১.৪৩	২.০৩
২০০২-২০০৩	১.৮২	২.৭৭	২.০১	০.৭১	১.৪৫	১.৫১
২০০১-২০০২	১.৭৮	২.৬২	১.৯২	০.৯৫	১.৪৫	১.৫৪
২০০০-২০০১	১.৮২	২.৫২	১.৮৬	০.৯	১.০৫	১.৫৪
১৯৯৯-২০০০	১.৭৬	২.৪৯	১.৮৭	০.৮	১.৩৪	১.৫
১৯৯৮-১৯৯৯	১.৭৮	২.৬৮	১.৭৭	০.৯	১.২৬	১.৫৪
১৯৯৭-১৯৯৮	১.৯২	২.৬৫	১.৭৬	০.৯৭	১.৪১	১.৬
১৯৯৬-১৯৯৭	১.৯৪	২.৪৮	১.৮১	০.৯১	১.২৬	১.৪৩
১৯৯৫-১৯৯৬	১.২৬	২.৫৪	১.৭২	০.৯১	১.৪৭	১.৪৫

সূত্রঃ খাদ্য ও কৃষি সংস্থা (জাতিসংঘ), * বিবিএস, Summary Crop Statistics

পাট, কেনাফ ও অন্যান্য আঁশ ফসলের মোট উৎপাদনের হার

উৎপাদন (*000 টন*) (১ টন = ১০০০ কেজি)						
বছর	**বাংলাদেশ**	চীন	**ইন্ডিয়া**	**মায়ানমার**	**নেপাল**	**থাইল্যান্ড**
২০১২-২০১৩*	১৪৫২.০৪	৪৫	১৯১২	২.৬	১৪.৪২	২.২
২০১১-২০১২*	১৫২৩.৩২	৪৩.৫	১৯৬০.৩৮	২.৫	১৪.৪২	২.১
২০১০-২০১১*	১৫২৩.২৮	৪০	১৭৪৩	৩.০৮	২০.৯৭	২.০৩
২০০৯-২০১০*	৯২৩.৪৭	৮০	১৬২০	৮	১৭	১.৮
২০০৮-২০০৯	৯১৩	৮০	১৪৭৬	১২.৯	১৭	২.৯
২০০৭-২০০৮	৯৯০	৮৬	১৭৮২	১৯.১	১৬.৮	২.২
২০০৬-২০০৭	৯৯০	৮৬.৮	১৮০০	৪৩.৬	১৭.১	৩.৬
২০০৫-২০০৬	৯৬৫	৮২.৮	১৫৩০	৩৬.৯	১৭.৭	৪.৬
২০০৪-২০০৫	৮১০	৮৬.৯	১৩৫০	৩৩.৬	১৬.৯	৩৫.৭
২০০৩-২০০৪	৯৬৩	৯৯.৮	১৬২০	৪২	১৭	৪১.৩
২০০২-২০০৩	৭৯৩.৪	১৩০	১৯৮০	৪১.৯	১৭	৪৬.৪
২০০১-২০০২	৯২৪.৭	১৩৬	১৮৯০	৫০.৮	১৬.৪	২৯.৫
২০০০-২০০১	৮১৪.৭	১২৫.৯	১৬২০	২৭.৮	১৫.২	২৯.৭
১৯৯৯-২০০০	৭৩১.৫	১৬৪	১৪০৪	২৬.৫	১৫.৭	২৯.৭
১৯৯৮-১৯৯৯	৮৫১.৯	২৪৮	১৪৯১.৭	৩৩.৫	১৫.৫	৪৭.২
১৯৯৭-১৯৯৮	১২৪২.৭	৪২৯.৫	১৯৬৪	৩৩.১	১৫.৫	১০৬.৪
১৯৯৬-১৯৯৭	১০৬২.২	৩৬৪.৯	১৮৩৬	৩৯.৫	১৪	১০৯.৩
১৯৯৫-১৯৯৬	৬৫২.৭	৩৭১.২	১৪৫৮	৪৩	১৪.৯	১১৪.৯

সূত্রঃ খাদ্য ও কৃষি সংস্থা (জাতিসংঘ), * বিবিএস, Summary Crop Statistics

পাটের বাজারজাতকরণ শ্রেণী- পাট আঁশ বিক্রয়ের জন্য আঁশের মান উত্তম থেকে খারাপের মান অনুসারে শ্রেণীবিন্যাস করা হয়েছে তা হলো- এ বটম, বি-বটম, সি-বটম, এস বটম ও কাটিং বা গড়ছাট।

বাংলাদেশে তুলা চাষ ও উৎপাদন পরিসংখ্যান ঃ

গত ২০১০-২০১১ চাষ মৌসুমে দেশে ৩৩৫০০ হেক্টর জমিতে তুলা চাষ হয়েছে, যা থেকে ৮০,০০০ বেল আঁশতুলা উৎপাদিত হয়। আগামী ২০১৫-২০১৬ সাল নাগাদ ১ লক্ষ হেক্টর জমিতে তুলা চষ সম্প্রসারণ এবং ৬.৭০ লক্ষ বেল আঁশ তুলা উৎপাদনের পরিকল্পনা প্রণয়ন করা হয়েছে নিম্নরূপ-

কার্যক্রম	২০১১-১২	২০১২-১৩	২০১৩-১৪	২০১৪-১৫	২০১৫-১৬
তুলা উৎপাদন					
তুলা চাষ (হেঃ)	৪৫০০০	৬০০০০	৭৫০০০	৮৫০০০	১০০০০০
উৎপাদন (বেল)	১,২০,০০০	২,৫০,০০০	৩,৯০,০০০	৫,৩০,০০০	৬,৭০,০০০

বছর	তুলা (লাখ হেক্টর)			উৎপাদন (লাখ বেল)			হেক্টর প্রতি ফলন (বেল*)		
	কুমিল্লা (Summer)	**আমেরিকান** (Winter)	**শিমুল**	**কুমিল্লা** (Summer)	**আমেরিকান** (Winter)	**শিমুল**	**কুমিল্লা** (Summer)	**আমেরিকান** (Winter)	**শিমুল**
২০১১-১০১২*	১৩৮৭২	১১৩৩৩	৫৮	০.১৮৩৫	১.১৬	০.০২৬	২৫৪৫	১৩১৮২	১১৩৮৪
২০১০-১০১১*	১২৯৬৯	১১১৭৮	১৪৭	০.২০২৬	১.০৫৮	০.০২৯	২৬২৭	১১৮২৬	১১৪৮১

তুলা উন্নয়ন বোর্ডের তথ্যানুযায়ী তুলা উন্নয়ন বোর্ডের অধীনস্থ ৯টি জিনিং কেন্দ্রের গুদামে ২০১২-১৩ অর্থবছরে আনুমানিক ৭৪,১৪০.৫৭৩ কেজি অর্থাৎ ১,৬৩,৪৫২.০১ পাউন্ড সূতা তৈরীর উপযোগী আমেরিকান জাতের আঁশতুলা মজুদ আছে।

*১ বেল = ১৮১.৪৩ কেজি = ৫ মণ (প্রায়) ।

** সূত্রঃ 2010 yearbook of Agricultural statistics of Bangladesh - BBS

* বিবিএস, Summary Crop Statistics

পাট ও তুলা ফসলের পাইকারী মূল্য পরিস্থিতি

পণ্যের নাম	নভেম্বর/১৪	অক্টোবর/১৪	নভেম্বর/১৩	মাসিক হ্রাস/বৃদ্ধি	বাৎসরিক হ্রাস/বৃদ্ধি
পাট (সাদা/তোষা)	৩৮০৮	৩৬৭০	২৯৭৭	৩.৬২%	২১.৮২%
তুলা (শিমূল)	৩২৮৩৪	৩১১৮৬	২৮৫৭৫	৫.০২%	১২.৯৭%
তুলা (কার্পাস)	১৫০৫৫	১৪৪৫৫	১৪৭২০	৩.৯৯%	২.২৩%

পাট ও তুলা ফসলের পাইকারী মূল্য চিত্র

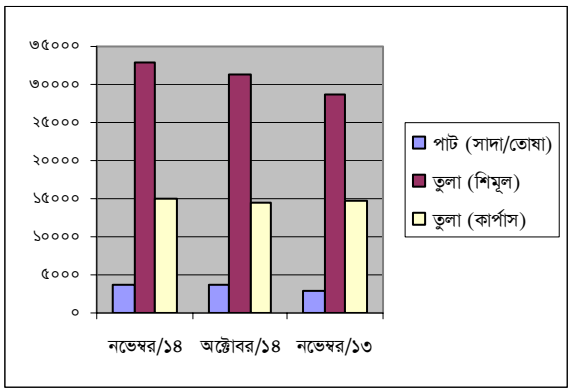

পাট ঃ অক্টোবর/১৪ মাসের চেয়ে নভেম্বর/১৪ মাসের পাট (সাদা/তোষা) এর জাতীয় গড় মূল্য সামান্য বৃদ্ধি পেয়েছে যা ৩.৬২%। গত বৎসরের একই মাসের পাইকারী মূল্যের জাতীয় গড় এর চেয়ে এ বৎসরের পাট (সাদা/তোষা) এর জাতীয় পাইকারী বাজার দর বেশ কিছুটা বৃদ্ধি পেয়েছে যা ২১.৮২%।

তুলা ঃ অক্টোবর/১৪ মাসের চেয়ে নভেম্বর/১৪ মাসে শিমুল তুলা এবং কার্পাস তুলার মূল্য সামান্য বৃদ্ধি পেয়েছে যা যথাক্রমে ৫.০২% এবং যা ৩.৯৯%। গত বৎসরের তুলনায় এ বৎসরেরর শিমুল তুলার মূল্য এবং কার্পাস তুলার মূল্য সামান্য বৃদ্ধি পেয়েছে যা যথাক্রমে ১২.৯৭% ও ২.২৩%।

তুলা ফসলের খুচরা মূল্য পরিস্থিতি

পণ্যের নাম	নভেম্বর/১৪	অক্টোবর/১৪	নভেম্বর/১৩	মাসিক হ্রাস/বৃদ্ধি	বাৎসরিক হ্রাস/বৃদ্ধি
তুলা (শিমূল)	৩৬৫.৮৪	৩৫৪.১৮	৩৩৩.৮৮	৩.১৯%	৮.৭৪%
তুলা (কার্পাস)	১৭০.০৫	১৭৮.১০	১৭৯.২৫	-৪.৭৩%	-৫.৪১%

তুলা ফসলের খুচরা মূল্য চিত্র

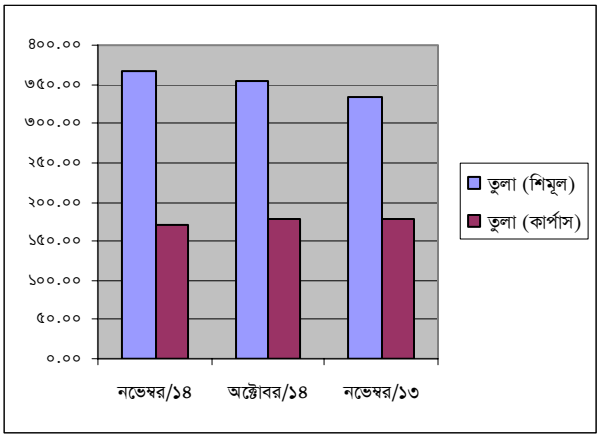

পাট ঃ জেলা পর্যায়ের বিভিন্ন বাজারে পাট-এর খুচরা পর্যায়ে বিক্রয় না হওয়ার কারণে তুলনামূলক বাজার দর-এ খুচরা মূল্য দেয়া হলো না।

তুলা ঃ অক্টোবর/১৪ মাসের চেয়ে নভেম্বর/১৪ মাসে শিমুল তুলার মূল্য সামান্য বৃদ্ধি পেয়েছে যা ৩.১৯% এবং কার্পাস তুলার মূল্য সামান্য হ্রাস পেয়েছে যা ৪.৭৩%। গত বৎসরের তুলনায় এ বৎসরেরর শিমুল তুলার খুচরা মূল্য সামান্য বৃদ্ধি পেয়েছে যা ৮.৭৪% এবং কার্পাস তুলার মূল্য সামান্য হ্রাস পেয়েছে যা ৫.৪১%।

অক্টোবর/১৪, নভেম্বর/১৪ এবং নভেম্বর/২০১৩ মাসের কতিপয় প্রানি সম্পদ ও মৎস্য সম্পদের মাসিক জাতীয় পাইকারী গড় বাজার দর এবং পণ্য মূল্যের মাসিক ও বাৎসরিক হ্রাস বৃদ্ধির হার ঃ

					টাকা/কুইন্টাল
পণ্যের নাম	গত মাস:	চলতি মাসঃ	মাসিক দরের হ্রাস/বৃদ্ধি (%)	গত বছর	বাৎসরিক দরের হ্রাস/বৃদ্ধি (%)
	অক্টোবর/ ১৪	**নভেম্বর/১৪**		**নভেম্বর/১৩**	
মোরগ-মুরগী-দেশী (বড়)	২৭৩২০	২৬৫৪৭	-২.৮৩%	২৫৪০২	৪.৫১%
মোরগ-মুরগী-দেশী (মাঝারী)	২৭৭২৯	২৭০৪৯	-২.৪৫%	২৫৬৪০	৫.৫০%
মোরগ-মুরগী (ফার্ম)	১০৭৯১	১০৮১০	০.১৮%	১০৫২০	২.৭৬%
গরুর মাংস	২৬৩৪০	২৬৪৩১	০.৩৫%	২৫৭৫০	২.৬৪%
খাসীর মাংস	৪২৯৪২	৪৩৫১২	১.৩৩%	৪২০১৮	৩.৫৬%
ডিম-মুরগী-দেশী (১০০) টি	৯২৯	৯৩৮	০.৯৭%	৮৮৪	৬.১১%
ডিম-মুরগী-ফার্ম (১০০) টি	৬৮৩	৬৫৯	-৩.৫১%	৬৭০	-১.৬৪%

মাছ রুই (মাঝারী)	২৭৬৩১	২৭১৭১	-১.৬৬%	২৭৪৮২	-১.১৩%
মাছ রুই (ছোট)	২৩২৭৮	২২৮৮৮	-১.৬৮%	২২৯৫১	-০.২৭%
মাছ কাতল (মাঝারী)	২৬৪৯১	২৫৬৭৫	-৩.০৮%	২০২০৫	২৭.০৭%
মাছ কাতল (ছোট)	২১৪১৬	২০৮৯৭	-২.৪২%	২০৩৬৪	২.৬২%
মাছ পাঙ্গাস (ছোট)	৯৩৭৭	৯৩০৩	-০.৭৯%	৯৪৯৯	-২.০৬%
মাছ ইলিশ	৫১৯৮৬	৪৮৯৫৬	-৫.৮৩%	৪২৬৬৪	১৪.৭৫%
মাছ সিলভার কার্প	১১৪৫৯	১১২৮৩	-১.৫৪%	১১৭০৮	-৩.৬৩%

অক্টোবর/১৪এর তুলনায় নভেম্বর/১৪ এর পণ্য মূল্যের মাসিক হ্রাস বৃদ্ধির হার ঃ

হ্রাসকৃত পণ্যের নাম	হ্রাসের হার (%)	বৃদ্ধি প্রাপ্ত পণ্যের নাম	বৃদ্ধির হার (%)
মোরগ-মুরগী-দেশী(বড়)	২.৮৩%	মোরগ-মুরগী (ফার্ম)	০.১৮%
মোরগ-মুরগী-(মাঝারী)	২.৪৫%	ডিম-মুরগী-দেশী (১০০) টি	০.৯৭%
ডিম-মুরগী-ফার্ম (১০০) টি	৩.৫১%	গরুর মাংস	০.৩৫%
মাছ রুই (মাঝারী)	১.৬৬%	খাসীর মাংস	১.৩৩%
মাছ রুই (ছোট)	১.৬৮%		
মাছ কাতল (মাঝারী)	৩.০৮%		
মাছ কাতল (ছোট)	২.৪২%		
মাছ পাঙ্গাস (ছোট) মাছ ইলিশ মাছ সিলভার কার্প	০.৭৯% ৫.৮৩% ১.৫৪%		

অক্টোবর/১৪ এর সাথে **নভেম্বর /১৪** এর বাজার মূল্যের মাসিক পার্থক্য নিমে গ্রাফের সাহায্যে দেখানো হলো:

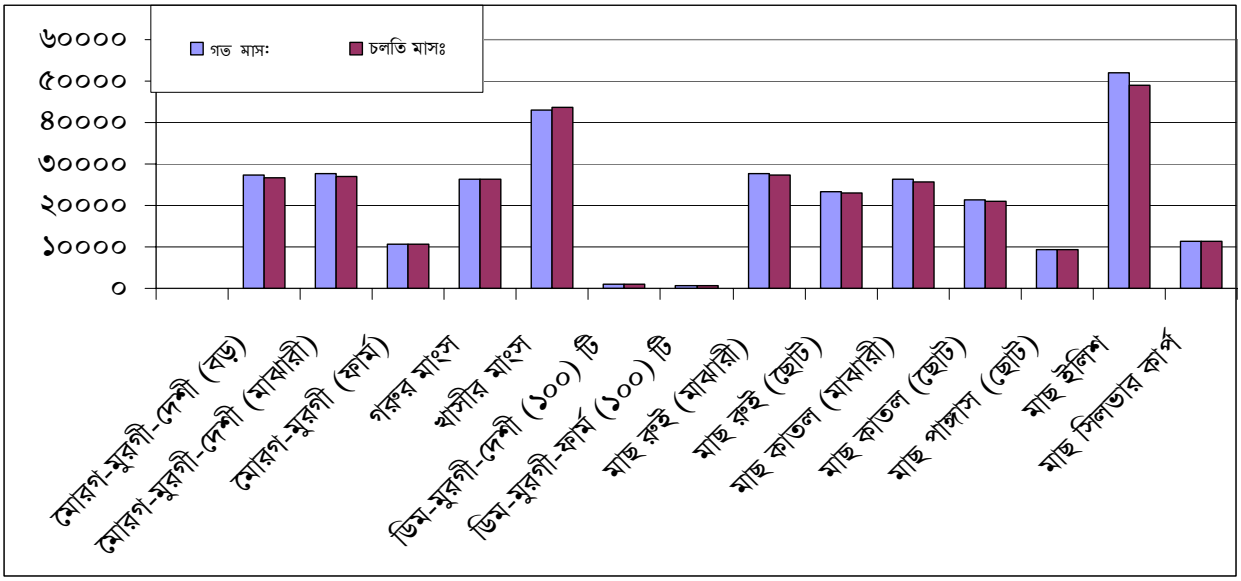

মাসিক হ্রাস বৃদ্ধির তুলনামূলক পর্যালোচনা ঃ

অক্টোবর/ /১৪ এর সাথে **নভেম্বর /১৪**এর মাসিক তুলনামূলক পর্যালোচনা দেখা যায় যে, মোরগ-মুরগী-দেশী বড়, মোরগ-মুরগী- মাঝারি, ডিম-মুরগী- ফার্ম (১০০)টি,মাংস,রুই (মাঝারী), মাছ রুই ,(ছোট), কাতল (মাঝারী),কাতল-ছোট,পাঙ্গাস-ছোট, ইলিশ মাছ,সিলভারকার্প এর মূল্য যথাক্রমে, ২.৮৩%, ২.৪৫%, ৩.৫১%, ১.৬৬%,১.৬৮%,৩.০৮%,২.৪২%,০.৭৯%,৫.৮৩%,১.৫৪% **হ্রাস** পেয়েছে। অন্যদিকে মুরগী-ফার্ম ,ডিম-মুরগী-দেশী (১০০) টি,গরুর মাংস,খাসীর মাংস, এর মূল্য যথাক্রমে, ০.১৮%, ০.৯৭%, ০৩৫%,১.৩৩% বৃদ্ধি পেয়েছে।

নভেম্বর /২০১৩ এর তুলনায় নভেম্বর /২০১৪ এর পণ্য মূল্যের বাৎসরিক হ্রাস বৃদ্বির হারঃ

টাকা/কুইন্টাল

হ্রাসকৃত পণ্যের নাম	হ্রাসের হার (%)	বৃদ্ধি প্রাপ্ত পণ্যের নাম		বৃদ্ধির হার (%)
ডিম-মুরগী-ফার্ম (১০০) টি	১.৬৪%	মোরগ-মুরগী-দেশী(বড়)		৪.৫১%
মাছ রুই (মাঝারী)	১.১৩%	মোরগ-মুরগী-(মাঝারী)		৫.৫০%
মাছ রুই (ছোট)	০.২৭%	মোরগ-মুরগী (ফার্ম)		২.৭৬%
মাছ পাঙ্গাস (ছোট)	২.০৬%	গরুর মাংস		২.৬৪%
মাছ সিলভার কার্প	৩.৬৩%	খাসীর মাংস		৩.৫৬%
		ডিম-মুরগী-দেশী (১০০) টি		৬.১১%
		মাছ কাতল (মাঝারী)		২৭.০৭%
		মাছ কাতল (ছোট)		২.৬২%
		মাছ ইলিশ		১৪.৭৫%

নভেম্বর /২০১৩ এর সাথে **নভেম্বর /২০১৪**এর বাজার মূল্যের বাৎসরিক পার্থক্য নিমে গ্রাফের সাহায্যে দেখানো হলোঃ

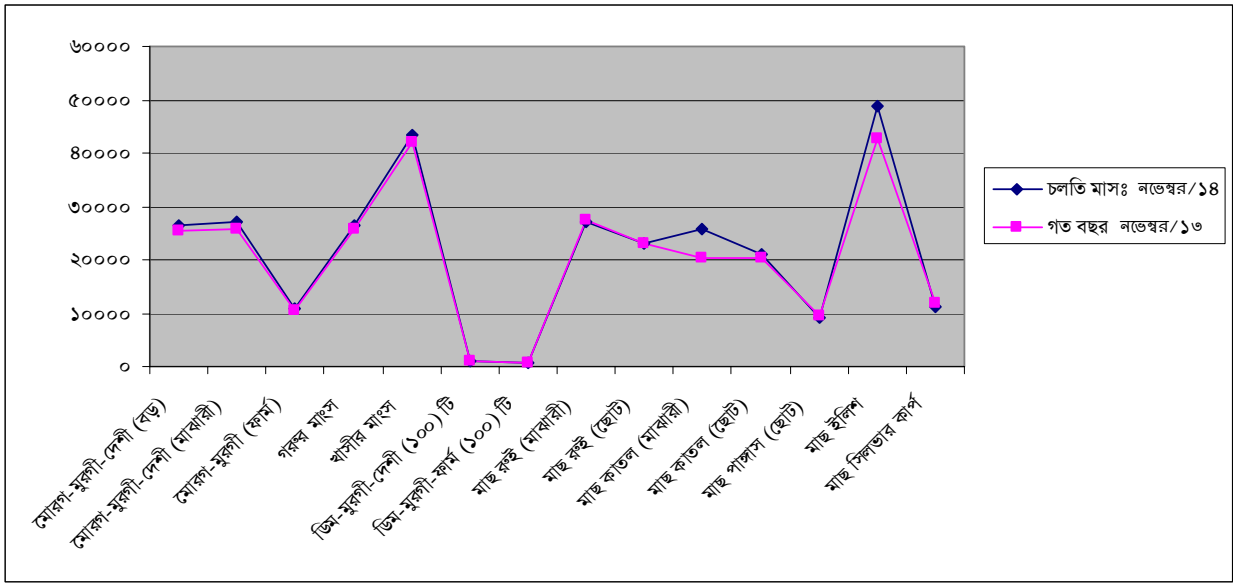

বাৎসরিক হ্রাস বৃদ্ধির তুলনামূলক পর্যালোচনা ঃ

নভেম্বর /২০১৩ এর সাথে **নভেম্বর //২০১৪**এর মাসিক তুলনামূলক পর্যালোচনা দেখা যায় যে মোরগ-মুরগী-দেশী বড়, মোরগ-মুরগী- মাঝারি, মুরগী-ফার্ম ,গরুর মাংস,খাসীর মাংস, ডিম-মুরগী-দেশী (১০০) টি , মাছ কাতল (মাঝারী),কাতল- ছোট, ইলিশ মাছ, এর মূল্য, যথাক্রমে, ৪.৫১%,৫.৫০%,২.৭৫% ,২.৬৪%,৩.৫৬%,৬.১১% ২৭.০৭%,২.৬২%,১৪.৭৫%, বৃদ্ধি পেয়েছে। অন্যদিকে, ডিম-মুরগী- ফার্ম (১০০)টি, মাছ রুই (মাঝারী), মাছ রুই (ছোট), পাঙ্গাস ছোট, , সিলভার কার্প, এর মূল্য যথাক্রমে, ১.৬৪% ,১.১৩% ০.২৭% ২.০৬%,৩.৬৩% **হ্রাস** পেয়েছে।

হ্রাস/বৃদ্ধির কারণ ঃ

নভেম্বর /২০১৩ এর সাথে **নভেম্বর** /২০১৪ মাসে অধিকাংশ পণ্যের মূল্য হ্রাসের কারণ হিসেবে চাহিদার তুলনায় সরবরাহ বেশী ও নদী নালা খালবিলের পানি কম থাকায় ও পানি শুকিয়ে যাওয়ায় মাছের আমদানী বেশী এবং য় পরিবহনের ভাড়া স্থিতিশীল থাকায় বৃদ্ধি পোল্ট্রি ফিড এর দাম বৃদ্ধি না পাওয়ার কারণে চামড়ার বজ্য যাহা বিষক্রিয়া খাদ্য মোরগ ও মুরগীকে খাওয়ার ও পত্রিকায় প্রকাশ এর ফলে চাহিদা কমে যাওয়ায় সামগ্রীর দাম হ্রাস পেয়েছে ।

নভেম্বর /১৪ মাসের সর্বোচ্চ ও সর্বনিম্ন বাজার দর নিম্নরূপ ঃ

কুইন্টাল/টাকায়

পণ্যের নাম	জেলার নাম	সর্বোচ্চ দর	জেলার নাম	সর্বনিম্ন দর
মোরগ-মুরগী (ফার্ম)	ময়মনসিংহ	৯৬০০	পটুয়াখালী	৮২৫০
গরুর মাংস	নোয়াখালী	৩১৫০০	নড়াইল	২৪০০০
খাসীর মাংস	নোয়াখালী	৪৯০০০	সাতক্ষীরা	৩৯২৫০
ডিম-মুরগী(ফার্ম)১০০টি	লক্ষীপুর	৬৭০	নোয়াখালী	৬০০
মাছ-রুই (মাঝারী)	যশোর	৩৫০০০দেশী	নেত্রকোনা	২০০০০ফাম
মাছ-ইলিশ	পঞ্চগড়	১০৮৫০০	বরিশাল	৩২০০০

বৃদ্ধির কারণঃ পঞ্চগড় ঃ-নিদিষ্ট কিছু জেলা হতে পদ্মা ইলিশ সংগ্রহ করার ফলে পরিবহনসহ অন্যান্য খরচ বেশী হয়।

ফসলের নামঃ আলু হল্যান্ড (সাদা ও লাল), বেগুন, শসা ও কাঁচা পেঁপে।

কৃষি বিপণন অধিদপ্তর কতৃক বিভিন্ন জেলা থেকে সংগৃহীত সাপ্তাহিক বাজার দরের ভিত্তিতে সংকলিত জাতীয় গড় বাজার দর তথ্যানুযায়ী অক্টোবর/১৪ মাসের তুলনায় নভেম্বর/১৪ মাসের এবং গত বছর নভেম্বর/১৩ মাসের তুলনায় চলতি বছরের নবেম্বর/১৪ মাসে আলু হল্যান্ড (সাদা-লাল), বেগুন, শসা ও কাঁচাপেঁপের মাসিক ও বাৎসরিক মূল্য হ্রাস বৃদ্ধির তুলনামূলক পর্যালোচনা প্রতিবেদন নিম্নরূপ।

বাজার দর পরিস্থিতিঃ

নভেম্বর/১৪ মাসের সাপ্তাহিক বাজার দর বুলেটিন হতে সংকলিত বাজার দর তথ্যের মাধ্যমে আলু হল্যান্ড (সাদা-লাল), বেগুন, শসা এবং কাঁচাপেঁপের যে সমস্ত জাতীয় পাইকারী ও খুচরা গড় বাজার দর পাওয়া গেছে তার ভিত্তিতে একটি তুলনামূলক পর্যবেক্ষণ প্রতিবেদন ‘ক’ থেকে ‘ছ’ পর্যন্ত সারণীতে সংক্ষেপে দেখানো হলোঃ

সারণী-ক

পণ্যঃ আলু হল্যান্ড(সাদা-লাল)

টাকায় /কুইন্টাল/কেজি

পণ্যের নাম (শ্রেণী অনুযায়ী)	রিপোর্টিং মাসের দর		গত মাসের দর		গত বছরের দর		মাসিক হ্রাস/বৃদ্ধি (%)		বাৎসরিক হ্রাস/বৃদ্ধি (%)	
	নভেম্বর /১৪		অক্টোবর/ ১৪		নভেম্বর /১৩					
	পাইকারী দর	খুচরা দর	পাইকারী দর	খুচরা দর	পাইকারী দর	খুচরা দর	পাইকারী দর	খুচরা দর	পাইকারী দর	খুচরা দর
আলু-(হঃ সাদা)	১৮৫০	২১.০০	১৯২৫	২১.৩৬	১৩৪৮	১৬.১০	-৩.৯০%	-১.৬৯%	৩৭.২৪%	৩৪.১০%
আলু-(হঃ লাল)	১৯৫১	২২.৩৪	২০৪৫	২৩.২০	১৪৫৬	১৭.২১	-৪.৬০%	-৩.৭১%	৩৪.০০%	২৯.৮১%

পর্যালোচনা

মাসিক পর্যালোচনাঃ নভেম্বর/১৪ ও অক্টোবর/১৪ মাসের মাসিক বাজার দর পর্যালোচনা দেখা যায় অক্টোবর/১৪ মাসের তুলনায় নভেম্বর/১৪ মাসে আলু (হঃ সাদা) এর দাম কুইন্টাল প্রতি ৩.৯০% হ্রাস ও কেজি প্রতি ১.৬৯% হ্রাস এবং আলু (হঃ লাল) এর দাম কুইন্টাল প্রতি ৪.৬০% ও কেজি প্রতি ৩.৭১% হ্রাস পেয়েছে।

বার্ষিক পর্যালোচনাঃ নভেম্বর/১৩ ও নভেম্বর/১৪ মাসের তুলনামূলক বাজার দর উপাত্ত অনুযায়ী উপরোক্ত সারণী ‘‘ক’’ বিশ্লেষণ করে দেখা যায়, গত বৎসরের একই মাসের তুলনায় বর্তমান বৎসরের একই মাসে আলুর(হঃ সাদা) পাইকারী দাম প্রতি কুইন্টালে ৩৭.২৪% ও প্রতি কেজিতে ৩৪.১০% এবং আলুর (হঃ লাল) পাইকারী দাম প্রতি কুইন্টালে ৩৪.০০% ও প্রতি কেজিতে ২৯.৮১% বৃদ্ধি পেয়েছে।

সারণী-খ

পণ্যঃ বেগুন

টাকায়/ কুইন্টাল/কেজি

পণ্যের নাম (শ্রেণী অনুযায়ী)	রিপোর্টিং মাসের দর		গত মাসের দর		গত বছরের দর		মাসিক হ্রাস/বৃদ্ধি (%)		বাৎসরিক হ্রাস/বৃদ্ধি (%)	
	নভেম্বর/১৪		অক্টোবর/১৪		নভেম্বর /১৩					
	পাইকারী দর	খুচরা দর	পাইকারী দর	খুচরা দর	পাইকারী দর	খুচরা দর	পাইকারী দর	খুচরা দর	পাইকারী দর	খুচরা দর
বেগুন	২২১৫	২৮.৭৬	৩০১২	৩৬.৯৫	৩২৬৪	৪৬.৪৬	-২৬.৪৬%	-২২.১৭%	-৩২.১৪%	-৩৮.১০%

পর্যালোচনা

মাসিক পর্যালোচনাঃ উপরোক্ত সারণী ‘খ’ বিশ্লেষণ করে দেখা যায়, অক্টোবর/১৪ মাসের তুলনায় নভেম্বর/১৪ মাসে বেগুনের পাইকারী দাম প্রতি কুইন্টালে ২৬.৪৬% ও খুচরা দাম প্রতি কেজিতে ২২.১৭% হ্রাস পেয়েছে।

বার্ষিক পর্যালোচনাঃ গত বৎসরের একই মাসের তুলনায় বর্তমান বৎসরের একই মাসে অথাৎ নভেম্বর/১৩ ও নভেম্বর/১৪ মাসের তুলনামুলক বাজার দর উপাত্ত অনুযায়ী উপরোক্ত সারণী ‘‘খ‘‘ বিশ্লেষন করে দেখা যায়, বেগুনের পাইকারী দাম প্রতি কুইন্টালে ৩২.১৪% এবং প্রতি কেজিতে ৩৮.১০% হ্রাস পেয়েছে।

সারণী-গ

পণ্যঃ শসা

টাকায় /কুইন্টাল/কেজি

পণ্যের নাম (শ্রেণী অনুযায়ী)	রিপোটিং মাসের দর		গত মাসের দর		গত বছরের দর		মাসিক হ্রাস/বৃদ্ধি (%)		বাৎসরিক হ্রাস/বৃদ্ধি (%)	
	নভেম্বর/১৪		অক্টোবর/১৪		**নভেম্বর/১৩**					
	পাইকারী দর	খুচরা দর	পাইকারী দর	খুচরা দর	পাইকারী দর	খুচরা দর	পাইকারী দর	খুচরা দর	পাইকারী দর	খুচরা দর
শসা	২২২৩	২৭.৫০	২২৫৩	২৭.৭৮	২২১৬	২৭.০০	-১.৩৩%	-১.০১%	০.৩২%	১.৮৫%

পর্যালোচনা

মাসিক পর্যালোচনাঃ শসা ফসলের বাজার দর উপাত্ত অনুযায়ী দেখা যায় অক্টোবর/১৪ মাসের তুলনায় নভেম্বর/১৪ মাসে শসার দাম অথাৎ প্রতি কুইন্টালে ১.৩৩% এবং প্রতি কেজিতে ১.০১% হ্রাস পেয়েছে।

বার্ষিক পর্যালোচনাঃ বাৎসরিক হ্রাসবৃদ্ধির পর্যালোচনায় দেখা যায় গত বৎসরের তুলনায় বর্তমান বৎসরের একই সময়ে নভেম্বর/১৩ মাসের তুলনায় নভেম্বর/ ১৪ মাসে শসার দাম প্রতি কুইন্টালে ০.৩২% এবং প্রতি কেজিতে ১.৮৫% বৃদ্ধি পেয়েছে।

সারণী-ঘ

পণ্যঃ কাঁচাপেঁপে

টাকায় /কুইন্টাল/কেজি

পণ্যের নাম (শ্রেণী অনুযায়ী)	রিপোটিং মাসের দর		গত মাসের দর		গত বছরের দর		মাসিক হ্রাস/বৃদ্ধি (%)		বাৎসরিক হ্রাস/বৃদ্ধি (%)	
	নভেম্বর/১৪		**অক্টোবর/১৪**		**নভেম্বর/১৩**					
	পাইকারী দর	খুচরা দর	পাইকারী দর	খুচরা দর	পাইকারী দর	খুচরা দর	পাইকারী দর	খুচরা দর	পাইকারী দর	খুচরা দর
কাঁচাপেঁপে	১০২৯	১৪.৬১	১১৩৭	১৫.৯২	১০৯০	১৪.৭৩	-৯.৫০%	-৮.২৩%	-৫.৬০%	-০.৮১%

পর্যালোচনা

মাসিক পর্যালোচনাঃ কাঁচাপেঁপের বাজার দর বিশ্লেষণে দেখা যায় অক্টোবর/১৪ মাসের তুলনায় নভেম্বর/১৪ মাসে কাঁচাপেঁপের পাইকারী দাম প্রতি কুইন্টালে ৯.৫০% এবং প্রতি কেজিতে ৮.২৩% হ্রাস পেয়েছে ।

বার্ষিক পর্যালোচনাঃ গত বৎসরের একই মাসের তুলনায় বর্তমান বৎসরের একই মাসে কাঁচাপেঁপের দাম প্রতি কুইন্টালে ৫.৬০% এবং প্রতি কেজিতে ০.৮১% হ্রাস পেয়েছে।

সমন্বিত সারণী

পণ্যঃ আলু হল্যান্ড (সাদা-লাল), বেগুন, শসা, কাঁচাপেঁপে

সারণী-ঙ

টাকায় /কুইন্টাল/কেজি

পণ্যের নাম (শ্রেণী অনুযায়ী)	রিপোর্টিং মাসের দর		গত মাসের দর		গত বছরের দর		মাসিক হ্রাস/বৃদ্ধি (%)		বাৎসরিক হ্রাস/বৃদ্ধি (%)	
	নভেম্বর/১৪		**অক্টোবর/১৪**		**নভেম্বর/১৩**					
	পাইকারী দর	খুচরা দর	পাইকারী দর	খুচরা দর	পাইকারী দর	খুচরা দর	পাইকারী দর	খুচরা দর	পাইকারী দর	খুচরা দর
আলু- হঃ সাদা	১৮৫০	২১.০০	১৯২৫	২১.৩৬	১৩৪৮	১৬.১০	-৩.৯০%	১.৬৯%	৩৭.২৪%	৩৪.১০%
আলু- হঃ লাল	১৯৫১	২২.৩৪	২০৪৫	২৩.২০	১৪৫৬	১৭.২১	-৪.৬০%	-৩.৭১%	৩৪.০০%	২৯.৮১%
বেগুন	২২১৫	২৮.৭৬	৩০১২	৩৬.৯৫	৩২৬৪	৪৬.৪৬	-২৬.৪৬%	-২২.১৭%	-৩২.১৪%	-৩৮.১০%
শসা	২২২৩	২৭.৫০	২২৫৩	২৭.৭৮	২২১৬	২৭.০০	-১.৩৩%	-১.০১%	০.৩২%	১.৮৫%
কাঁচাপেঁপে	১০২৯	১৪.৬১	১১৩৭	১৫.৯২	১০৯০	১৪.৭৩	-৯.৫০%	-৮.২৩%	-৫.৬০%	-০.৮১%

পর্যালোচনা

মাসিক পর্যালোচনাঃ সমন্বিত আকারে আলু (হঃ সাদা-লাল), বেগুন, শসা ও কাঁচাপেঁপে ফসলের জাতীয় গড় বাজার দর পরিবর্তনের উপাত্ত উপরোক্ত সারণী 'ঙ' তে দেখানো হলো। সমন্বিত সারণী 'ঙ' পর্যালোচনা করে দেখা যায় অক্টোবর/ ১৪ এর তুলনায় নভেম্বর/ ১৪ মাসে আলু (হঃ সাদা) এর পাইকারী দাম ৩.৯০% হ্রাস ও খুচরা দাম ১.৬৯%, হ্রাস আলু (হঃ লাল) এর পাইকারী দাম ৪.৬০%ও খুচরা দাম ৩.৭১% হ্রাস পেয়েছে, বেগুনের পাইকারী দাম ২৬.৪৬% ও খুচরা দাম ২২.১৭% হ্রাস পেয়েছে, শসা ফসলের পাইকারী দাম ১.৩৩% ও খুচরা দাম ১.০১% হ্রাস পেয়েছে এবং কাঁচাপেঁপের পাইকারী দাম ৯.৫০% ও প্রতি কেজিতে ৮.২৩% হ্রাস পেয়েছে ।

বার্ষিক পর্যালোচনাঃ বাৎসরিক হ্রাসবৃদ্ধির পর্যালোচনা দেখা যায় গত বৎসরের একই সময়ের তুলনায় বর্তমান বৎসরের একই সময়ে অথাৎ নভেম্বর/১৩ এর তুলনায় নভেম্বর/১৪ মাসে আলু (হল্যান্ড সাদা) এর পাইকারী দাম ৩৭.২৪% ও খুচরা দাম ৩০.৪৩%, আলু (হল্যান্ড লাল) এর পাইকারী দাম ৩৪.০০% ও খুচরা দাম ২৯.৮১% বৃদ্ধি পেয়েছে, বেগুনের পাইকারী দাম ৩২.১৪% ও খুচরা দাম ৩৮.১০% হ্রাস পেয়েছে, শসা ফসলের পাইকারী দাম ০.৩২% ও খুচরা দাম ১.৮৫% বৃদ্ধি পেয়েছে এবং কাঁচাপেঁপের পাইকারী দাম ৫.৬০% ও খুচরা দাম প্রতি কেজিতে ০.৮১% বৃদ্ধি পেয়েছে।

তুলনামুলক বাজার দর পরিস্থিতিঃ

নভেম্বর/১৪ মাসের তুলনায় অক্টোবর/১৪ মাসে নিম্নে সমন্বিত সারণী হতে পাইকারী ও খুচরা বাজার দরের গতিপ্রবাহের তুলনামুলক গ্রাফিক চিত্র উপস্থাপন করা হলো।

নভেম্বর/১৪ও অক্টোবর/১৪ মাসের পাইকারী দামঃ

পণ্যের নাম	রিপোর্টিং মাস নভেম্বর/১৪	গত মাস অক্টোবর/১৪
আলু(হঃসাদা)	১৮৫০	১৯২৫
আলু(হঃলাল)	১৯৫১	২০৪৫
বেগুন	২২১৫	৩০১২
শসা	২২২৩	২২৫৩
কাঁচাপেঁপে	১০২৯	১১৩৭

নভেম্বর/১৪ ও অক্টোবর/১৪ মাসের পাইকারী দামে পরিবর্তনের চিত্র

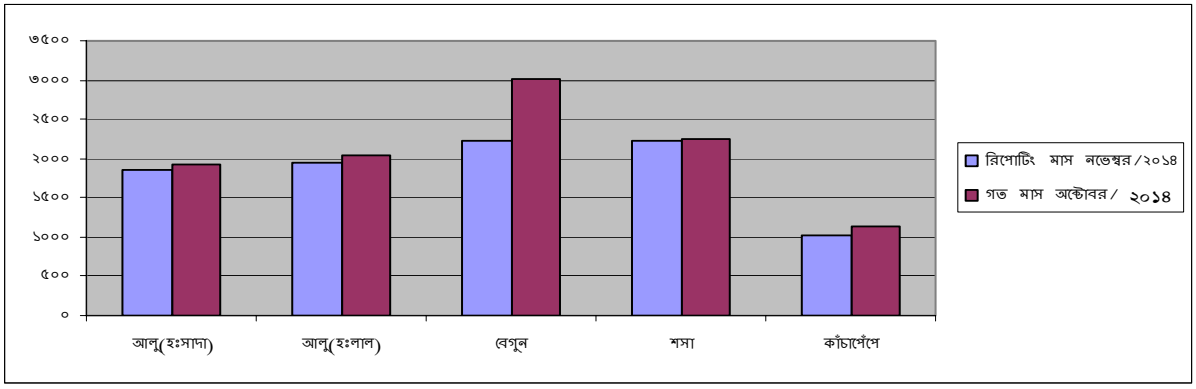

নভেম্বর/১৪ ও অক্টোবর/১৪ মাসের খুচরা দামঃ

পণ্যের নাম	রিপোর্টিং মাস নভেম্বর/১৪	গত মাস অক্টোবর/১৪
আলু(হঃসাদা)	২১.০০	২১.৩৬
আলু(হঃলাল)	২২.৩৪	২৩.২০
বেগুন	২৮.৭৬	৩৬.৯৫
শসা	২৭.৫০	২৭.৭৮
কাঁচাপেঁপে	১৪.৬১	১৫.৯২

নভেম্বর/১৪ ও অক্টোবর/১৪ মাসের খুচরা দামে পরিবর্তনের চিত্রঃ

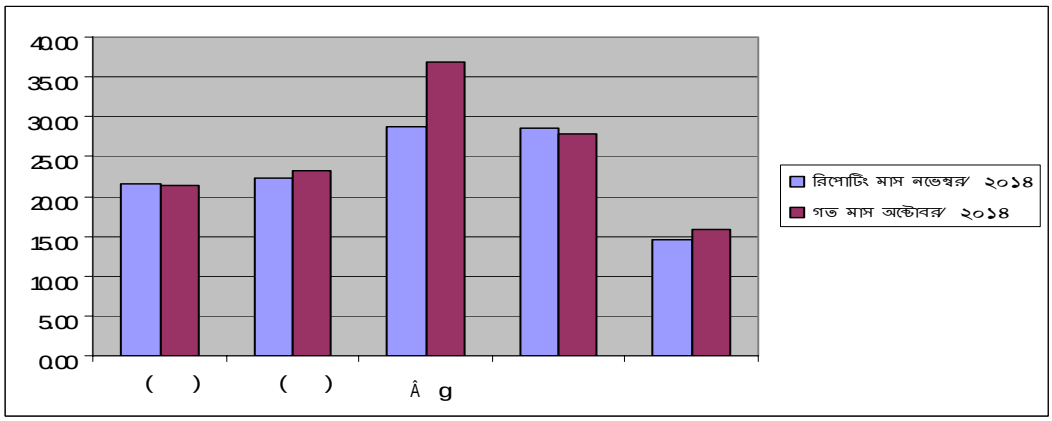

(৩) বাজার দরের গতি প্রবাহঃ

কৃষি বিপণন অধিদপ্তর কতৃক সংকলিত আলু (হঃসাদা), (হঃসাদা), আলু (হঃলাল), বেগুন, শসা এবং কাঁচাপেঁপের গত ৬ মাসের জাতীয় গড় বাজার দর সারণী এবং গ্রাফের মাধ্যমে উপস্থাপন করা হলোঃ

সারণী-চ

পাইকারী দামঃ টাকায় /কুইন্টাল

মাসের নাম	আলু (হঃসাদা)	আলু (হঃলাল)	বেগুন	শসা	কাঁচাপেঁপে
জুন /১৪	১৫১১	১৬৯৯	২৯২৮	১৫০৮	২১০০
জুলাই /১৪	১৭১৭	১৯৩৬	৫০০৮	২৮০৬	২২৪৫
আগষ্ট/১৪	১৭৫৬	১৯৭০	২৭৮০	১৯৬৩	১৬১৬
সেপ্টেম্বর/১৪	১৭৬০	১৮৮৪	৩৪৩০	২১৭০	১৩২৪
অক্টোবর/১৪	১৯২৫	২০৪৫	৩০১২	২২৫৩	১১৩৭
নভেম্বর/১৪	১৮৫০	১৯৫১	২২১৫	২২২৩	১০২৯

জুন/১৪ হতে নভেম্বর/১৪ মাস পর্যন্ত আলু(হঃসাদা),(হঃলাল), বেগুন, শসা ও কাঁচাপেঁপের পাইকারী দামের গতি প্রবাহঃ

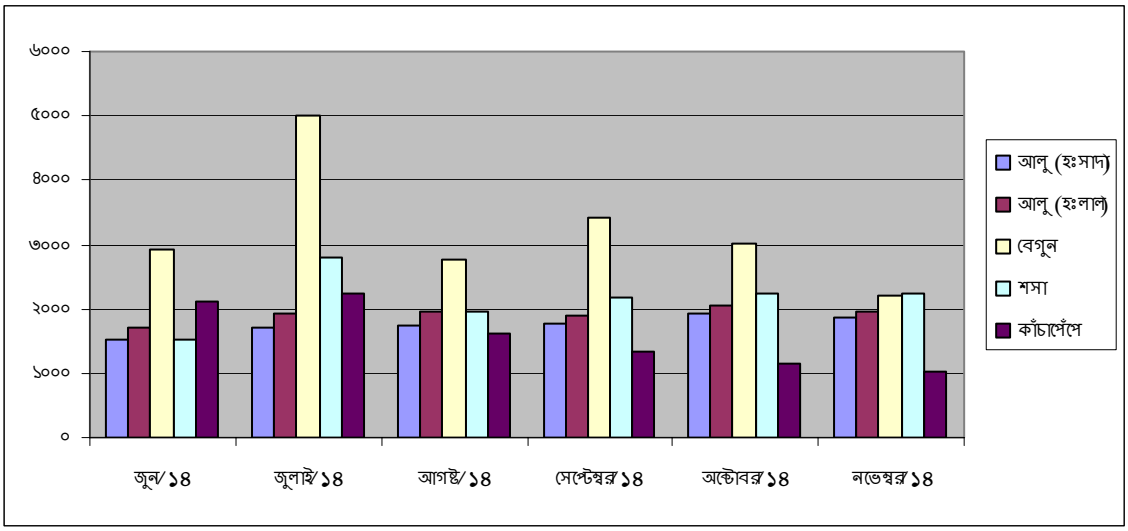

পর্যালোচনা

সারণী 'চ' থেকে জুন/১৪ হতে নভেম্বর/১৪ পর্যন্ত গত ছয় মাসের পাইকারী বাজার দর বিশ্লেষণ নিম্নরূপঃ

আলু হল্যান্ড(সাদা-লাল)ঃ সারণী 'চ' তে গত ৬ (ছয়) মাসের বাজার দর বিশ্লেষণ করে দেখা যায় জুন/১৪ মাসের তুলনায় জুলাই /১৪, আগষ্ট /১৪, সেপ্টেম্বর /১৪, অক্টোবর /১৪, মাসে দাম বৃদ্ধি পেয়েছে। তবে নভেম্বর/১৪ মাসে আলুর দাম সামান্য কমেছে।

বেগুনঃ বেগুন ফসলের বাজার দর বিশ্লেষণ করে দেখা যায় জুন/১৪ মাসের তুলনায় জুলাই /১৪মাসে দাম বৃদ্ধি পেয়েছে আগষ্ট/১৪ মাসে হ্রাস পেয়েছে, সেপ্টেম্বর /১৪, মাসে দাম কিছুটা বৃদ্ধি পেয়েছে। আবার অক্টোবর/১৪ ও নভেম্বর/১৪ মাসে দাম সামান্য হ্রাস পেয়েছে।

শসাঃ শসা ফসলের বাজার দর উপাত্ত অনুযায়ী দেখা যায় জুন/১৪ মাসের তুলনায় জুলাই/১৪ মাসে দাম সামান্য বৃদ্ধি পেয়েছে। তবে আগষ্ট /১৪, মাসে দাম সামান্য কমেছে। পরবতীতে অক্টোবর /১৪ও নভেম্বর/১৪ মাসে দাম একধাপ বৃদ্ধি পেয়েছে।

কাঁচাপেঁপেঃ সারণী 'চ' থেকে কাঁচাপেঁপের বাজার দর বিশ্লেষণ করে দেখা যায় জুন/১৪ মাসের তুলনায় জুলাই/১৪, মাসে কাঁচাপেঁপের দাম বৃদ্ধি পেয়েছে আবার আগষ্ট/১৪ সেপ্টেম্বর /১৪, অক্টোবর /১৪ ও নভেম্বর/১৪ মাসে দাম হ্রাস পেয়েছে।

সারণী-ছ

খুচরা দামঃ টাকায় /কেজি

মাসের নাম	আলু (হঃসাদা)	আলু (হঃলাল)	বেগুন	শসা	কাঁচাপেঁপে
জুন/১৪	১৭.৭২	১৯.৫৪	৩৪.৫০	২০.২৭	২৬.৬৪
জুলাই/১৪	২০.৫৪	২২.১১	৫৯.১৫	৩৪.৯৯	২৭.৯৪
আগষ্ট/১৪	২০.৭৪	২২.২৩	৩৪.৫২	২৫.৬৮	২১.৩৮
সেপ্টেম্বর/১৪	২০.৬৩	২১.৭৫	৩৪.৫০	২৭.৭৪	১৮.২৫
অক্টোবর/১৪	২১.৩৬	২৩.২০	৩৪.২৫	২৭.০০	১৫.৯২
নভেম্বর/১৪	২১.০০	২২.৩৪	২৮.৭৬	২৭.৫০	১৪.৬১

জুন **/১৪ হতে নভেম্বর/১৪ পর্যন্ত আলু(হঃসাদা),আলু(হঃলাল), বেগুন, শসা ও কাঁচাপেঁপের খুচরা দামের গতি প্রবাহঃ**

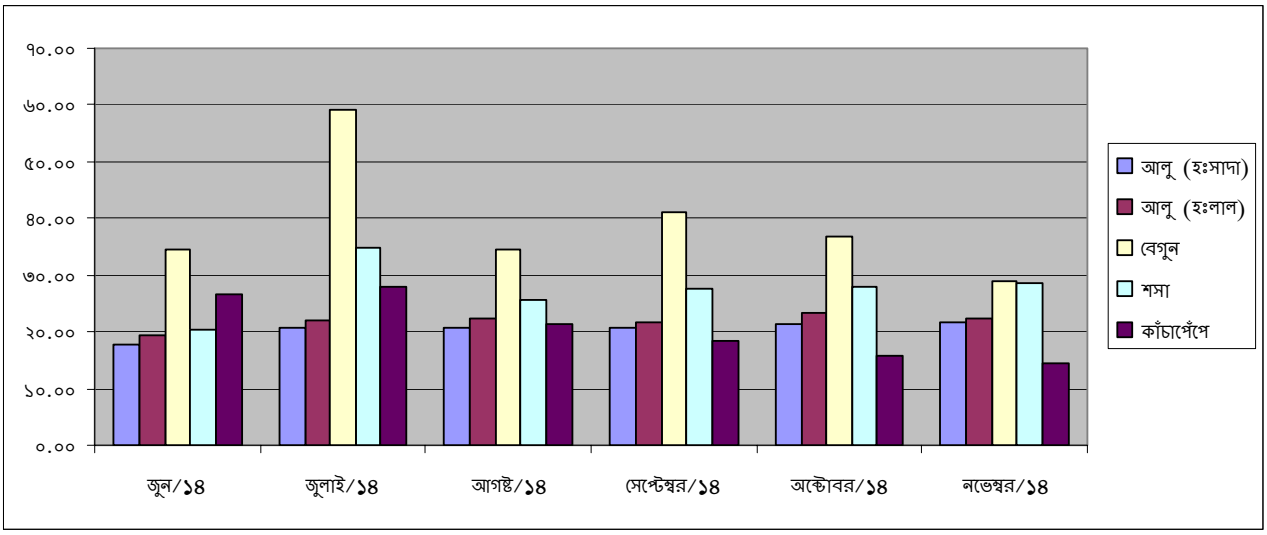

পর্যালোচনাঃ সারণী 'ছ' থেকে জুন/১৪ হতে নভেম্বর/ ১৪ পর্যন্ত গত ছয় মাসের খুচরা বাজার দর বিশ্লেষণ নিম্নরূপঃ

আলু হল্যান্ড(সাদা-লাল)ঃ সারণী 'ছ' তে গত ৬(ছয়) মাসের বাজার দর বিশ্লেষণ করে দেখা যায় জুন/১৪ মাসের তুলনায় জুলাই/১৪, আগষ্ট/১৪, সেপ্টেম্বর/১৪ অক্টোবর মাসে আলুর দাম বৃদ্ধি পেয়েছে এবং নভেম্বর/১৪ মাসে হ্রাস পেয়েছে।

বেগুনঃ বেগুন ফসলের খুচরা বাজার দর বিশ্লেষণ করে দেখা যায় জুন/১৪ মাসের তুলনায় জুলাই/১৪ আগষ্ট/১৪, সেপ্টেম্বর/১৪, অক্টোবর /১৪ মাসে বৃদ্ধি পেয়েছে এবং নভেম্বর/১৪ মাসে হ্রাস পেয়েছে।

শসাঃ শসা ফসলের বাজার দর উপাত্ত অনুযায়ী দেখা যায় জুন/১৪ মাসের তুলনায় জুলাই/১৪, শসার দাম বৃদ্ধি পেয়েছে । তবে আগষ্ট/১৪, সেপ্টেম্বর/১৪, অক্টোবর/১৪ ও নভেম্বর/১৪ মাসে দাম সামান্য হ্রাস পেয়েছে।

কাঁচাপেঁপেঃ সারণী 'ছ' থেকে কাঁচাপেঁপের বাজার দর বিশ্লেষণ করে দেখা যায় জুন/১৪ মাসের তুলনায় জুলাই /১৪ মাসে দাম বৃদ্ধি পেয়েছে এবং আগষ্ট /১৪, সেপ্টেম্বর /১৪ অক্টোবর /১৪, নভেম্বর/১৪ মাসে আবার কাঁচাপেঁপের দাম কিছুটা হ্রাস পেয়েছে।

পণ্যঃ ফল

আমাদের নিত্য প্রয়োজনীয় পণ্যের তালিকায় ফল একটি গুরুত্বপূর্ণ পণ্য। দেশজ উৎপাদন ও আমদানীর মাধ্যমে এর চাহিদা পূরণ করা হয়ে থাকে। তাই বাজার মূল্য পরিবর্তন বেশ লৰ্যণীয় । নিয়মিত কার্যক্রমের আওতায় কৃষি বিপণন অধিদপ্তরের জেলা অফিস সমূহ হতে প্রাপ্ত সাপ্তাহিক বাজার দর বুলেটিন সদর দপ্তরে সংকলন করা হয়েছে। সংকলিত বাজার দর তথ্য ও পূর্ববর্তী সংকলিত তথ্য পর্যালোচনা করে অক্টোবর /১৪, নভেম্বর/১৪ মাসে বিভিন্ন প্রকার ফলের পাইকারী মাসিক গড় বাজার দর এবং মাসিক হ্রাস/বৃদ্ধির হার নিম্নের সারনীতে প্রদর্শন করা হলো ঃ

সারনী-১ ঃ **বিভিন্ন প্রকার ফলের বাজারদর পরিস্থিতি ঃ**

(টাকা প্রতি কুইঃ ও ৮০টি)

ক্রঃ নং	দ্রব্যের নাম	রিপোর্টিং মাসের (নভেম্বর/১৪) গড় বাজার দর	গত মাসের (অক্টোবর /১৪) গড় বাজার দর	মাসিক বাজার দরের হ্রাস/বৃদ্ধি (%)
০১	ডাব	২১৮৪	২২৭০	-৩.৭৯%
০২	এলাচী–লেবু	২৯৬	৩০৪	-২.৬৩%
০৩	কাগজী লেবু	২৭৯	২৭০	৩.৩৩%
০৪	আমড়া	২২০২	২৬২৩	-১৬.০৫%
০৫	আপেল	১২৫৭১	১৩২৩২	-৫.০০%
০৬	পাকা পেপে	৪১৮৮	৩৭০৭	১২.৯৮%
০৭	বাতাবী লেবু	১৮৩৩	১৬১৯	১৩.২২%
০৮	কমলা	১৩২১	১৫০৭	-১২.৩৪%
০৯	কলা–চাঁপা	১৯৫	১৯৪	০.৫২%
১০	,, সবরী	২৭৭	২৯৪	-৫.৭৮%
১১	,, সাগর	২২০	২৩৭	-৭.১৭%
১২	শুকনা নারিকেল	২৫৭৫	২৬৩৪	-২.২৪%
১৩	খেজুর	৭৭৫০	৮৪৫০	-৮.২৮%

 # পণ্যের গ্রেডিং দাম বৃদ্ধিতে সহায়ক ।

১.ক. গত মাসের সাথে তুলনামূলক পর্যালোচনা ঃ

উপর্যুক্ত বাজার দর সারনীর তথ্য পর্যালোচনা করে দেখা যায় যে, অক্টোবর /১৪ মাসের তুলনায় নভেম্বর/১৪ মাসে কাগজী লেবু ৩.৩৩%, পাকা পেপে ১২.৯৮% ও বাতাবী লেবু ১৩.২২% ও চাঁপা–কলা ০.৫২% হারে বৃদ্ধি পেয়েছে। অন্য দিকে ডাব ৩.৭৯%,এলাচী লেবু ২.৬৩%, আমড়া ১৬.০৫%, আপেল ৫.০০%, কমলা ১২.৩৪%, সবরী–কলা ৫.৭৮%, সাগর কলা ৭.১৭%, শুকনা নারিকেল ২.২৪% ও খেজুরের দাম ৮.২৮% হারে হ্রাস পেয়েছে।

খ. বাজারদর হ্রাস-বৃদ্ধির কারণ :

ফলের বাজার দর তথ্য পর্যালোচনা করে দেখা যায় যে, গত মাসের তুলনায় বর্তমান মাসে বেশীর ভাগ ফলের দাম হ্রাস পেয়েছে। তবে কাগজী লেবু, পাকা পেপে, বাতাবী লেবু ও কলা–চাঁপা সরবরাহ কম থাকায় মূল্য একধাপ বৃদ্ধি পেয়েছে।

⇨ অক্টোবর/১৪ ও নভেম্বর /১৪ মাসে ফলের গড় বাজার দরের পরিবর্তনের চিত্র এক নজরে দেখা যায়। গ্রাফে বাজার দর পরিবর্তনের চিত্র নিম্নরুপ ঃ

(টাকা প্রতি কুইঃ ও ৮০টি)

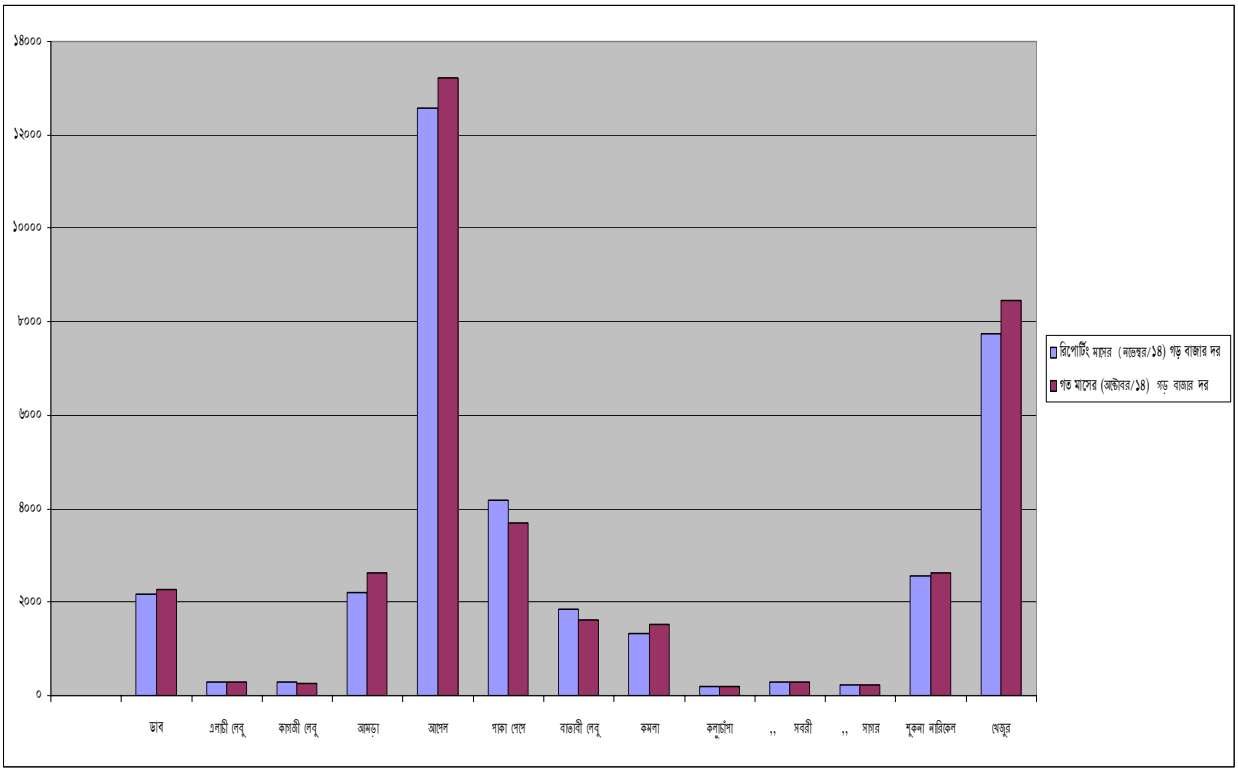

সার্বিক পর্যালোচনা ঃ কৃষি বিপণন অধিদপ্তরের সাপ্তাহিক বাজার দর বুলেটিনের মাধ্যমে সংকলিত বিভিন্ন প্রকার ফলের বাজার দর পর্যালোচনা করে দেখা যায় সরবরাহ বেশী থাকায় অক্টোবর /১৪ মাসের তুলনায় নভেম্বর /১৪ মাসে ফলের দাম বেশ হ্রাস পেয়েছে।